

Délibération du  
Conseil de Zone de secours du Brabant wallon

Séance du 20/09/2022

Présents:

M. Christophe DISTER, Bourgmestre de La Hulpe - Président du Conseil ;  
Mme Carole GHIOT, Bourgmestre de Beauvechain ; M. Vincent SCOURNEAU,  
Bourgmestre de Braine-l'Alleud ; M. Nicolas TAMIGNIAU, Bourgmestre de Braine-le-  
Château ; M. Thierry CHAMPAGNE, Bourgmestre de Chastre ; M. Luc DECORTE,  
Bourgmestre de Chaumont-Gistoux ; M. Michaël GOBLET D'ALVIELLA, Bourgmestre  
de Court-Saint-Etienne ; Mme Stéphanie BURY, Bourgmestre f.f. de Genappe ; M. Paul  
VANDELEENE, Bourgmestre de Grez-Doiceau ; M. Pascal COLLIN, Bourgmestre de  
Hélecinne ; M. Léon WALRY, Bourgmestre de Incourt ; M. Christian FAYT, Bourgmestre  
de Ittre ; M. Jean-Luc MEURICE, Bourgmestre de Jodoigne ; Mme Laurence  
ROTHIER, Bourgmestre de Lasne ; M. Julien BREUER, Bourgmestre de Mont-Saint-  
Guibert ; M. Pierre HUART, Bourgmestre de Nivelles ; M. Hugues GHENNE,  
Bourgmestre de Orp-Jauche ; Mme Julie CHANTRY, Bourgmestre de Ottignies-Louvain-  
la-Neuve ; M. Jordan GODFRIAUX, Bourgmestre de Perwez ; M. Jean-Jacques MATHY,  
Bourgmestre de Ramillies ; Mme Patricia VENTURELLI, Bourgmestre de Rebecq ; Mme  
Patricia LEBON, Bourgmestre de Rixensart ; M. Michel JANUTH, Bourgmestre de  
Tubize ; M. Emmanuel BURTON, Bourgmestre de Villers-la-Ville ; M. Xavier DUBOIS,  
Bourgmestre de Walhain ; Mme Florence REUTER, Bourgmestre de Waterloo ; Mme  
Françoise PIGEOLET, Bourgmestre de Wavre ;  
M. Tanguy STUCKENS, Président du Collège provincial ;  
M. Philippe FILLEUL, Commandant de zone, qui assiste au conseil sans voix  
délibérative ;  
Mme Stéphanie VAN MUYLDER, Secrétaire du conseil de zone.

LE CONSEIL DE ZONE,

Vu la loi du 29 juillet 1991 relative à la motivation formelle des actes administratifs ;

Vu la loi du 15 mai 2007 relative à la sécurité civile et plus particulièrement ses articles 44,  
45 et 88 à 90 concernant les comptes et budgets de la Zone ;

Vu l'arrêté royal du 19 avril 2014 portant le règlement général de la comptabilité des zones  
de secours et en particulièrement ses articles 67 à 73 ;

Vu l'arrêté royal du 4 avril portant la détermination, le calcul et le paiement de la dotation  
fédérale de base pour les zones de secours ;

Vu les décisions relatives au budget 2021 et à la modification budgétaire prise par le  
Conseil de Zone en séance du 29 octobre 2021 ;

Considérant que la Comptable spéciale f.f. a établi le compte budgétaire de l'exercice 2021  
et que ce compte présente, au service ordinaire 2021, un résultat budgétaire en boni de  
4.131.967,13€ et un résultat comptable en boni de 4.396.085,34€ ;



Délibération du  
Conseil de Zone de secours du Brabant wallon

Séance du 20/09/2022

Qu'au service ordinaire, les droits constatés nets représentent 101,83 % des crédits budgétaires ajustés. Ils s'élèvent à 39.911.856,58 € dont 29.755.473,28 € de recettes de transferts (74,55 %) ;

Que les engagements du service ordinaire atteignent 69,19 % des crédits budgétaires ajustés. Ils s'élèvent à 27.314.988,07€ dont 23.457.150,53€ de dépenses de personnel (85,88 %) ;

Considérant que le service extraordinaire 2021 présente un résultat budgétaire en boni de 29.147,44€ et un résultat comptable en boni de 684.848,44€ ;

Que les droits constatés nets représentent 106,10 % des crédits budgétaires ajustés ;

Que les engagements du service extraordinaire s'élèvent à 2.465.426,88 €. Il convient de préciser que les crédits reportés s'élèvent à 647.381.45 € dont 1.362.771.49 € d'engagements ont été maintenus. A l'exercice propre, les engagements représentent 68,55 % des crédits budgétaires. ;

Qu'un montant de 742.622.98 € a été engagé pour l'achat de camions sous l'article budgétaire 351/743-53 ;

Qu'un montant de 505.917.72 € de crédits d'investissements n'ont pas été engagés. Ce montant peut être expliqué comme suit :

- Des crédits de maintenance difficilement évaluables d'un exercice à un autre mais qui sont cependant inscrits par précaution au budget.
- Certains projets d'investissements qui avaient été budgétisés mais qui n'ont pu être finalisés durant l'exercice ;

Considérant que sont joints au compte budgétaire, le bilan et le compte de résultats au 31 décembre 2021 ;

Considérant que l'injection du résultat du compte 2021 dans le budget 2022, lors de la modification budgétaire en préparation, n'aura pas d'impact sur les dotations 2021 des communes dès lors que le résultat au service ordinaire est positif et que le résultat au service extraordinaire est positif ;

Considérant que cette matière est de la compétence du Conseil ;

DECIDE à l'unanimité des membres présents,

**Article 1.** - de prendre connaissance du compte 2021 ;

**Article 2.** - d'arrêter la liste des crédits budgétaires et des engagements reportés à l'exercice suivant telle reprise dans les tableaux du compte budgétaire 2021 ;

**Article 3.** - d'approuver le compte budgétaire 2021 tel qu'annexé à la présente analyse ;

Délibération du  
Conseil de Zone de secours du Brabant wallon

Séance du 20/09/2022

**Article 4.** - d'approuver le bilan et le compte de résultats au 31 décembre 2021 tels qu'annexés à la présente analyse ;

**Article 5.** - de transmettre la présente délibération à la Comptable spéciale f.f. pour information. De transmettre aux conseillers zonaux, au plus tard 10 jours avant la séance du conseil de zone, le projet de compte 2021 et ses annexes ;

**Article 6.** - de transmettre la présente délibération à la Tutelle.

La Secrétaire,

  
Stéphanie VAN MUYLDER

Par le Conseil,

Le Président,

  
Christophe DISTER



# Délibération du Collège de Zone de secours du Brabant wallon

Point 3  
OBJET : Finances -  
Compte 2021

Séance du 30/08/2022

Présents:

M. Christophe Dister, Bourgmestre-Président,  
~~M. Michaël Goblet d'Aviella, M. Jean-Luc Maurice,~~ M. Pierre Huart, M. Xavier Dubois,  
~~M. Michel Januth, M. Léon Walry,~~ M. Gérard Couronne, Bourgmestres  
M. Tanguy Stuckens, Président du Collège provincial  
~~M. Philippe Filleul, Commandant de zone qui assiste au Collège sans voix délibérative ;~~  
Mme Stéphanie Van Muylder, Secrétaire du Collège

LE COLLÈGE DE ZONE,

Vu la loi du 29 juillet 1991 relative à la motivation formelle des actes administratifs ;

Vu la loi du 15 mai 2007 relative à la sécurité civile et plus particulièrement ses articles 44, 45 et 88 à 90 concernant les comptes et budgets de la Zone ;

Vu l'arrêté royal du 19 avril 2014 portant le règlement général de la comptabilité des zones de secours et en particulièrement ses articles 67 à 73 ;

Vu l'arrêté royal du 4 avril portant la détermination, le calcul et le paiement de la dotation fédérale de base pour les zones de secours ;

Vu les décisions relatives au budget 2021 et à la modification budgétaire prise par le Conseil de Zone en séance du 29 octobre 2021 ;

Considérant que la Comptable spéciale f.f. a établi le compte budgétaire de l'exercice 2021 et que ce compte présente, au service ordinaire 2021, un résultat budgétaire en boni de 4.131.967,13€ et un résultat comptable en boni de 4.396.085,34€ ;

Qu'au service ordinaire, les droits constatés nets représentent 101,83 % des crédits budgétaires ajustés. Ils s'élèvent à 39.911.856,58 € dont 29.755.473,28 € de recettes de transferts (74,55 %) ;

Que les engagements du service ordinaire atteignent 69,19 % des crédits budgétaires ajustés. Ils s'élèvent à 27.314.988,07€ dont 23.457.150,53€ de dépenses de personnel (85,88 %) ;

Considérant que le service extraordinaire 2021 présente un résultat budgétaire en boni de 29.147,44€ et un résultat comptable en boni de 684.848,44€ ;

Que les droits constatés nets représentent 106,10 % des crédits budgétaires ajustés ;

Que les engagements du service extraordinaire s'élèvent à 2.465.426,88 €. Il convient de préciser que les crédits reportés s'élèvent à 647.381,45 € dont 1.362.771,49 € d'engagements ont été maintenus. A l'exercice propre, les engagements représentent 68,55 % des crédits budgétaires. ;



## Délibération du Collège de Zone de secours du Brabant wallon

Séance du 30/08/2022

Qu'un montant de 742.622.98 € a été engagé pour l'achat de camions sous l'article budgétaire 351/743-53 ;

Qu'un montant de 505.917.72 € de crédits d'investissements n'ont pas été engagés. Ce montant peut être expliqué comme suit :

- Des crédits de maintenance difficilement évaluables d'un exercice à un autre mais qui sont cependant inscrits par précaution au budget.
- Certains projets d'investissements qui avaient été budgétisés mais qui n'ont pu être finalisés durant l'exercice ;

Considérant que sont joints au compte budgétaire, le bilan et le compte de résultats au 31 décembre 2021 ;

Considérant que l'injection du résultat du compte 2021 dans le budget 2022, lors de la modification budgétaire en préparation, n'aura pas d'impact sur les dotations 2021 des communes dès lors que le résultat au service ordinaire est positif et que le résultat au service extraordinaire est positif ;

Considérant que cette matière est de la compétence du Conseil ;

DECIDE à l'unanimité des membres présents,

**Article 1.** - de prendre connaissance du présent rapport et de ses annexes

**Article 2.** - d'inscrire le point à une prochaine séance du Conseil de la Zone afin :

- d'arrêter la liste des crédits budgétaires et des engagements reportés à l'exercice suivant telle reprise dans les tableaux du compte budgétaire ;
- d'approuver le compte budgétaire 2021 tel qu'annexé à la présente analyse ;
- d'approuver le bilan et le compte de résultats au 31 décembre 2021 tels qu'annexés à la présente analyse ;

**Article 3.** - de transmettre la présente délibération à la Comptable spéciale f.f. pour information. De transmettre aux conseillers zonaux, au plus tard 10 jours avant la séance du conseil de zone, le projet de compte 2021 et ses annexes ;


**Article 4.** - de transmettre la présente délibération à la Tutelle.

La Secrétaire,

  
Stéphanie VAN MUYLDER

Par le Collège,

Le Président,

  
Christophe DISTER

**BALANCE DES COMPTES GENERAUX**

EXERCICE COMPTABLE : 2021

Date d'édition : 22/09/2022 09:57:06

N° du Compte	Libellé	Total des		Soldes	
		DEBITS	CREDITS	DEBITEURS	CREDITEURS
<b>Reports :</b>					
10000	Capital initial		3.609.510,71		3.609.510,71
12000	Résultats capitalisés	248.532,90	3.745.108,32		3.496.575,42
13011	Mali cumulé des exercices antérieurs	248.532,90	248.532,90		
13013	Boni cumulé des exercices antérieurs		325.030,84		325.030,84
13023	Boni de l'exercice précédent	325.030,84	5.057.875,26		4.732.844,42
13031	Mali de l'exercice en cours	2.329.195,68		2.329.195,68	
13033	Boni de l'exercice en cours	4.732.844,42	4.732.844,42		
14104	Fonds de réserve ordinaire		3.000.000,00		3.000.000,00
14105	Fonds de réserve extraordinaire	1.788.687,54	8.036.978,78		6.248.291,24
15611	Subsides d'investiss. en capital reçus d'autres pouv. pub.	1.055.965,88	5.699.716,78	1.055.965,88	5.699.716,78
15617	Réd. des subs. d'investiss. en capital des autres pouv. pub.		180.660,90		180.660,90
15631	Subsides en biens patrimoniaux des autres pouvoirs public	18.066,09		18.066,09	
15637	Réd. des subsides en biens patrimoniaux autres pouv. pub.	40.766,27	4.528.691,17		4.487.924,90
17101	Emprunts à charge de la commune	1.849.660,35	40.766,27	1.808.894,08	
17103	Remboursement des emprunts à charge de la commune	7.218,86		7.218,86	
22132	Equip. et mainten. extra. des bâtiments scolaires		7.218,86		7.218,86
22139	Amortiss. équip. et maint. extra. des bâtiments scolaires	7.347.347,06	6.013,70	7.341.333,36	
22141	Bâtiments industriels et d'exploitation	347.323,24		347.323,24	
22142	Equip. maint. extra. des bâtiments industriels et d'exploit.	1.550.492,42		1.550.492,42	
22146	Réévaluation annuelle des bâtiments industriels et d'exploit		1.622.278,50		1.622.278,50
22148	Amortissement des bâtiments industriels et d'exploitation		78.344,12		78.344,12
22149	Amort. de l'équip. et de maint. extra. bâtim. industriels			12.122,90	
23011	Mobilier de bureau	12.122,90			12.122,90
23018	Amortissement du mobilier de bureau		12.122,90		
23091	Autre mobilier	113.891,42	3.354,43	110.536,99	
23098	Amortissement de l'autre mobilier		34.737,27		34.737,27
23131	Matériel informatique	427.786,62	1.084,88	426.701,74	
23138	Amortissement du matériel informatique		342.818,81		342.818,81
23191	Autre matériel de bureau	68.357,90		68.357,90	
23198	Amortissement de l'autre matériel de bureau		40.328,10		40.328,10
<b>Totaux :</b>		22.511.823,29	41.354.017,92	15.076.209,14	33.918.403,77

**BALANCE DES COMPTES GENERAUX**

EXERCICE COMPTABLE : 2021

Date d'édition : 22/09/2022 09:57:06

N° du Compte	Libellé	Total des		Soldes	
		DEBITS	CREDITS	DEBITEURS	CREDITEURS
<b>Reportis :</b>					
23221	Autos et camionnettes	2.435.562,31	84.677,90	2.350.884,41	
23222	Maintenance extraordinaire des autos et camionnettes	51.270,02		51.270,02	
23228	Amortissement des autos et des camionnettes		1.631.319,45		1.631.319,45
23229	Amortiss. maintenance extraord. des autos et camionnette		38.362,43		38.362,43
23231	Camions	3.078.898,03		3.078.898,03	
23232	Maintenance extraordinaire des camions	263.427,37	7.487,97	255.939,40	
23238	Amortissement des camions		1.083.290,66		1.083.290,66
23239	Amortissement maintenance extraordinaire des camions		189.073,20		189.073,20
23291	Véhicules spéciaux et autres véhicules	151.100,39		151.100,39	
23298	Amortissement des véhicules spéciaux et des autres véhicules		138.059,53		138.059,53
23301	Matériel d'équipement et d'exploitation	2.821.285,23	8.690,09	2.812.595,14	
23302	Maintenance extra. du matériel d'équip. et d'exploit.	48.318,30		48.318,30	
23308	Amortissement du matériel d'équipement et d'exploitation		1.334.799,40		1.334.799,40
23309	Amortiss. maintenance extraord. du matériel équip. et expl.		28.357,93		28.357,93
24021	Achat, const. et mainten. de bâtiments en cours d'exéc.	608.779,42	608.779,42		
25611	Subs. d'investiss. accordés en capital aux autres pouv. pub.	99.306,70		99.306,70	
25618	Amortiss. subs. investiss. acc. en capit. autres pouv. pub.		79.445,36		79.445,36
27061	Promesse de subsides en capital des autres pouvoirs publics	5.699.716,78		5.699.716,78	
27065	Subsides en capital versés par les autres pouvoirs publics		3.949.716,78		3.949.716,78
28211	Participations dans des entreprises publiques	181.031,90		181.031,90	
40003	Débiteurs de produits d'exploitation par nature et exercice	4.485.943,19	2.472.240,03	2.013.703,16	
40004	Débiteurs de produits d'exploitation par compte particulier	56.307,35	48.172,07	8.135,28	
41301	Subsides d'investissement en capital, dons et legs	800.000,00	800.000,00		
41302	Subsides d'exploitation	43.523.392,66	43.398.781,53	124.611,13	
41303	Emprunts	900.000,00	900.000,00		
41513	Intérêts créditeurs des comptes financiers	421,84	346,16	75,68	
41600	Débiteurs divers	343.982,97	329.287,64	14.695,33	
43511	Remboursements périodiques des emprunts contractés DEXIA	534.876,53	534.876,53		
43512	Remboursements périodiques des autres emprunts contractés	2.528,63	2.528,63		
43513	Remboursements périodiques des emprunts échéant dans l'année	411.418,59	835.088,78		423.670,19
<b>Totaux :</b>		89.009.391,50	99.857.399,41	31.966.490,79	42.814.498,70



**BALANCE DES COMPTES GENERAUX**

EXERCICE COMPTABLE : 2021

Date d'édition : 22/09/2022 09:57:06

N° du Compte	Libellé	Total des		Soldes	
		DEBITS	CREDITS	DEBITEURS	CREDITEURS
<b>Reports :</b>		89.009.391,50	99.857.399,41	31.966.490,79	42.814.498,70
43611	Charges financières des emprunts contractés chez DEXIA	97.913,43	97.913,43		
44000	Fournisseurs	5.434.422,86	5.434.997,79		574,93
45200	Impôts et taxes	19.713,46	19.736,16		22,70
45301	Précompte professionnel retenu	6.317.546,28	6.313.743,71	3.802,57	
45310	Précompte mobilier retenu	71,12	71,12		
45401	Cotisations à l'ONSSAPL et aux autres organismes	3.210.368,77	3.787.636,51		577.267,74
45452	Cotisations pour la pension des mandataires	333.849,80		333.849,80	
45453	Cotisations pour la caisse locale des pensions	5.024.469,63	5.196.429,71		171.960,08
45500	Indemnités et rémunérations nettes	86.411,93		86.411,93	
45501	Indemnités et rémunérations nettes	14.781.751,09	14.618.464,15	163.286,94	
45820	Autres retenues sur les rémunérations	16.137,37	9.160,63	6.976,74	
45821	Autres retenues sur les rémunérations	8.822,07	18.152,58		9.330,51
4582X	Autres retenues sur les rémunérations	893,94		893,94	
46502	Subsides octroyés à payer	158.456,90	158.456,90		
46601	Créditeurs divers	90.000,18	90.112,32		112,14
48100	Opérations diverses pour compte de tiers	39.001,35	39.001,35		
49030	Produits à reporter		21.837,89		21.837,89
49500	Recouvrements à identifier	253,20	22.408,91		22.155,71
49600	Palements à identifier	245,09	353,93		108,84
49700	Recouvrements à ventiler		5.506,41		5.506,41
49800	Sommes perçues indûment	113.633,85	131.905,95		18.272,10
55001	Comptes courants chez DEXIA	52.851.442,29	51.846.232,42	1.005.209,87	
55300	Comptes à terme à un an au plus	24.598.103,40	12.785.242,79	11.812.860,61	
55700	Caisse du receveur	95.734,99	95.640,40	94,59	
56000	Virements internes	32.057.160,89	32.057.160,89		
58001	Palements en cours sur comptes courants chez DEXIA	5.478.237,80	7.216.467,83		1.738.230,03
60711	Fournitures de bureau pour consommation directe	17.839,84	398,62	17.441,22	
60712	Fournitures techniques pour consommation directe	219.212,33	5.760,57	213.451,76	
60713	Fournitures pour les bâtiments pour consommation directe	42.203,29	2.507,29	39.696,00	
60714	Combustibles pour chauff. des bâtiments pour cons. directe	34.374,86	15,00	34.359,86	
<b>Totaux :</b>		240.137.663,51	239.832.714,67	45.684.826,62	45.379.877,78

**BALANCE DES COMPTES GENERAUX**

EXERCICE COMPTABLE : 2021

Date d'édition : 22/09/2022 09:57:06

N° du Compte	Libellé	Total des		Soldes	
		DEBITS	CREDITS	DEBITEURS	CREDITEURS
<b>Reports :</b>		240.137.663,51	239.832.714,67	45.684.826,62	45.379.877,78
60715	Carburants pour les véhicules pour consommation directe	318.792,04	17.759,09	301.032,95	
61000	Loyers et charges locatives	36.000,00		36.000,00	
61101	Frais de déplac. et de séjours du pers. et des mandataires	906,68	190,54	716,14	
61109	Indemnités et frais divers du personnel communal	10.308,53	428,72	9.879,81	
61203	Honoraires et indemn. pour avocats, médecins et paramédical	99.774,68	513,91	99.260,77	
61312	Frais administratifs des postes, téléphones, télégraphes	85.761,27	3.108,46	82.652,81	
61313	Loc., entret. et gestion du mob. et du mat. bureau et info.	362.147,04	707,32	361.439,72	
61315	Frais de réception et de représentation	9.172,91	67,90	9.105,01	
61316	Frais de documentation et d'abonnement	4.388,40	180,00	4.208,40	
61319	Autres frais de fonctionnement administratif	62.509,32	10.931,45	51.577,87	
61321	Prestations techniques de tiers	363.944,19	156.200,31	207.743,88	
61322	Frais pour les vêtements de travail	431.388,62	24.289,99	407.098,63	
61329	Frais techniques divers	5.585,42		5.585,42	
61331	Prestations de tiers pour les bâtiments	169.531,96	28.836,10	140.695,86	
61332	Fournitures d'électricité pour les bâtiments	119.256,33	14.313,15	104.943,18	
61333	Fournitures de gaz pour les bâtiments	67.947,07	2.201,79	65.745,28	
61335	Fournitures d'eau pour les bâtiments	32.864,68	8.540,12	24.324,56	
61341	Prestations de tiers pour les véhicules (hors carburant)	294.847,03	21.348,92	273.498,11	
61501	Assurances des véhicules	195.920,22	13.829,49	182.090,73	
61509	Autres frais d'assurances	50.207,82	8.472,78	41.735,04	
61601	Impôts, taxes et redevances sur biens immobiliers	10.362,60		10.362,60	
61602	Précompte mobilier à charge de la commune	37,04	37,04		
61604	Impôts et taxes sur les véhicules	9.373,56	2.978,00	6.395,56	
62001	Traitement du personnel communal	15.157.704,53	15.234,16	15.142.470,37	
62008	Indemnité de prestations du personnel communal	1.482.810,91	6.727,98	1.476.082,93	
62101	Pécule de vacances du personnel communal	905.364,24	77,19	905.287,05	
62121	Indemnités de dernière maladie et de funérailles	893,73		893,73	
62201	Cotisat. patron. versées à l'ONSSAPL personnel communal	1.962.456,73	2.485,87	1.959.970,86	
62208	Cotisat. patron. à l'O.N.S.S.A.P.L. indemn. prestat. pers.	253.578,70	169,47	253.409,23	
62401	Cotisat. patron. à la caisse de répartition des pensions du pers.	3.429.367,41	5.549,75	3.423.817,66	
<b>Totaux :</b>		266.070.867,17	240.177.894,17	71.272.850,78	45.379.877,78

**BALANCE DES COMPTES GENERAUX**

EXERCICE COMPTABLE : 2021

Date d'édition : 22/09/2022 09:57:06

N° du Compte	Libellé	Total des		Soldes	
		DEBITS	CREDITS	DEBITEURS	CREDITEURS
<b>Reports :</b>		266.070.867,17	240.177.894,17	71.272.850,78	45.379.877,78
62501	Frais de déplac. du dom. au travail du pers. communal	96,00		96,00	
62541	Autres intervent. et avant. en numéraires pour pers. comm.	62.064,75	4.291,69	57.773,06	
62701	Primes versées pour couvrir l'assurance contre les accidents	220.930,57	27,00	220.903,57	
62801	Cotisation au service social collectif du personnel	16.468,90	22,83	16.446,07	
63212	Subsides indirects aux ménages	158.456,90	76.591,95	81.864,95	
64103	Remboursement des emprunts à charge de la commune	411.418,59		411.418,59	
65104	Charge financière des emprunts à charge de la commune	79.183,02		79.183,02	
65721	Intérêts moratoires, de retard et assimilés	18.671,01	6.268,40	12.402,61	
66021	Dotations aux amortissements des bâtiments	205.841,11		205.841,11	
66030	Dot. amortiss. mobilier, signalis. et petits équip. voirie	12.267,43		12.267,43	
66031	Dotations aux amortissements du matériel de bureau	50.689,31		50.689,31	
66032	Dotations aux amortissements du matériel roulant	750.213,34		750.213,34	
66033	Dot. amortiss. mach. et mat. équip. et expl. (y comp. médi.)	278.613,84		278.613,84	
66780	Dotations aux amortissements des subsides d'investissement a	9.930,67		9.930,67	
67111	Non-valeurs de créances du service ordinaire	277.869,14	60,00	277.809,14	
67391	Charges diverses exceptionnelles	48.377,84		48.377,84	
68504	Dotations du service ordinaire au fonds de réserve ordinaire	1.650.931,00		1.650.931,00	
68505	Dotations du service ordinaire au fonds de réserve extra.	6.813.970,23		6.813.970,23	
68605	Dotation du service extraordinaire au fonds de réserv. extra	132.573,11		132.573,11	
69201	Boni d'exploitation de l'exercice à reporter	4.658.876,35		4.658.876,35	
71301	Produits des prestations effectuées	13.687,61	2.068.396,42		2.054.708,81
71309	Produits divers	644,67	60.577,88		59.933,21
72141	Contrib. de l'Aut. sup. dans charges de trait. du pers.		33.375,89		33.375,89
73405	Subsides de l'autorité supérieure à des fins spécifiques	1.651.357,67	9.784.755,31		8.133.397,64
73619	Contrib. aux frais d'exploit. divers reçues des Pouv. Public	6.241.206,83	27.616.777,31		21.375.570,48
75788	Intérêts créditeurs sur comptes bancaires	113,59	308,25		194,66
76120	Plus-values annuelles sur biens immobiliers		241.889,82		241.889,82
76511	Redressement du remb. d'emprunts à charge de la commune		411.418,59		411.418,59
76780	Réduction des subsides d'investissement, de dons et de legs		429.003,82		429.003,82
77100	Produits exceptionnels du service ordinaire	23.831,70	245.801,23		221.969,53
<b>Totaux :</b>		289.859.152,35	281.157.460,56	87.043.032,02	78.341.340,23

**BALANCE DES COMPTES GENERAUX**

EXERCICE COMPTABLE : 2021

Date d'édition : 22/09/2022 09:57:06

N° du Compte	Libellé	Total des		Soldes	
		DEBITS	CREDITS	DEBITEURS	CREDITEURS
	<b>Reports :</b>	289.859.152,35	281.157.460,56	87.043.032,02	78.341.340,23
77241	Plus-values sur réalisations d'actifs immobilisés	15.314,06	32.664,94		17.350,88
78605	Prélèv. sur le fd de réserv. extra. en faveur du serv. extra	92.418,66	1.788.687,54		1.696.268,88
79202	Mali exceptionnel à reporter		6.988.072,03		6.988.072,03

**Totaux :**

289.966.885,07

289.966.885,07

87.043.032,02

87.043.032,02

MOUVEMENTS DES RESERVES ET PROVISIONS						
INTITULE	IPTE GEN	ONIBLE	COMPTE 2	DOTATIONS 2022 APRES MB1	ALISATIONS 2022 APRES	RESUME CLOTURE COM
				Prélèvements du SE		
Fonds de reserve ordinaire	14104		3.000.000,00	0,00	0,00	2.394.044,50
Fonds de reserve ordinaire AFFECTE TRAITEMENTS	14104		0,00	287.394,70	0,00	287.394,70
Fonds de réserve extraordinaire	14105		6.248.291,24	0,00	0,00	3.355.691,24
Provisions	1600					



**Zone de Secours du BW (Organisme 01)**

Numéro I.N.S. : 95054

**BILAN à la date du 31/12/2021**

ACTIFS IMMOBILISÉS		13.982.875,18	FONDS PROPRES		23.889.402,66
I.	IMMOBILISATIONS INCORPORELLES	,00	I'	CAPITAL	3.609.510,71
II.	IMMOBILISATIONS CORPORELLES	12.031.981,94	II'	RESULTATS CAPITALISES	3.496.575,42
	<u>Patrimoine immobilier</u>	7.538.526,40			
A.	Terres et terrains non bâtis	,00			
B.	Constructions et leurs terrains	7.538.526,40			
C.	Voiries	,00			
D.	Ouvrages d'art	,00			
E.	Cours et plans d'eau	,00			
	<u>Patrimoine mobilier</u>	4.493.455,54			
F.	Mobilier, matériel, équipements et signalisation routière	4.493.455,54			
G.	Patrimoine artistique et mobilier divers	,00			
	<u>Autres immobilisations corporelles</u>	,00			
H.	Immobilisations en cours d'exécution	,00			
I.	Droits réels d'emphytéoses et superficies	,00			
J.	Immobilisations en location - financement	,00			
III.	SUBSIDES D'INVESTISSEMENT ACCORDES	19.861,34	III'	RESULTATS REPORTEES	2.728.679,58
A.	Aux entreprises privées	,00	A'	Des résultats antérieurs	325.030,84
B.	Aux ménages, ASBL et autres organismes	,00	B'	De l'exercice précédent	4.732.844,42
C.	A l'Autorité supérieure	,00	C'	De l'exercice	-2.329.195,68
D.	Aux autres pouvoirs publics	19.861,34			
IV.	PROMESSES DE SUBSIDES ET PRETS ACCORDES	1.750.000,00	IV'	RESERVES	9.248.291,24
A.	Promesses de subsides à recevoir	1.750.000,00	A'	Fonds de réserve ordinaire	3.000.000,00
B.	Prêts accordés	,00	B'	Fonds de réserve extraordinaire	6.248.291,24
V.	IMMOBILISATIONS FINANCIERES	181.031,90	V'	SUBSIDES D'INVESTISSEMENT, DONES ET LEGS OBTENUS	4.806.345,71
A.	Participations et titres à revenus fixes	181.031,90	A'	Des entreprises privées	,00
B.	Cautionnements versés à plus d'un an	,00	B'	Des ménages, des ASBL et autres organismes	,00
			C'	De l'autorité supérieure	,00
			D'	Des autres pouvoirs publics	4.806.345,71
			VI'	PROVISIONS POUR RISQUES ET CHARGES	,00
<b>ACTIFS CIRCULANTS</b>		<b>13.241.046,78</b>	<b>DETTES</b>		<b>3.334.519,30</b>
VI.	STOCKS	,00	VII'	DETTES A PLUS D'UN AN	2.679.030,82
VII.	CREANCES A UN AN AU PLUS	2.161.220,58	A'	Emprunts à charge propre	2.679.030,82
A.	Débiteurs	2.021.838,44	B'	Emprunts à charge de l'autorité supérieure	,00
B.	Autres créances	139.382,14	C'	Emprunts à charge des tiers	,00
1	Tva & taxes additionnelles	,00	D'	Dettes de location-financement	,00
2	Subsides ,dons, legs, et emprunts	124.611,13	E'	Emprunts publics	,00
3	Intérêts, dividendes et ristournes	75,68	F'	Dettes diverses à plus d'un an	,00
4	Créances diverses	14.695,33	G'	Garanties reçues à plus d'un an	,00
C.	Récupération des remboursements d'emprunts	,00			
D.	Récupération des prêts	,00			
VIII.	OPERATION POUR COMPTE DE TIERS	,00	VIII'	DETTES A UN AN AU PLUS	587.716,37
			A'	Dettes financières	423.670,19
			1	Remboursements des emprunts	423.670,19
			2	Charges financières des emprunts	,00
			3	Dettes sur comptes courants	,00
			B'	Dettes commerciales	574,93
			C'	Dettes fiscales, salariales et sociales	163.359,11
			D'	Dettes diverses	112,14
IX.	COMPTES FINANCIERS	11.079.935,04	IX'	OPERATIONS POUR COMPTE DE TIERS	,00
A.	Placements de trésorerie à un an au plus	11.812.860,61			
B.	Valeurs disponibles	1.005.304,46			
C.	Paievements en cours	-1.738.230,03			
X.	COMPTES DE REGULARISATION ET D'ATTENTE	-108,84	X'	COMPTES DE REGULARISATION ET D'ATTENTE	67.772,11
<b>TOTAL DE L'ACTIF</b>		<b>27.223.921,96</b>	<b>TOTAL DU PASSIF</b>		<b>27.223.921,96</b>





**Zone de Secours du BW (Organisme 01)**

Numéro I.N.S. : 95054

**ACTIF**

**BILAN** détaillé à la date du 31/12/2021

Rubrique	Libellé rubrique	Référence à l'annexe	Codes de totalisation	Exercice 2021	Exercice précédent 2020
<b>ACTIFS IMMOBILISES</b>				<b>13.982.875,18</b>	<b>14.171.388,29</b>
I.	<b>IMMOBILISATIONS INCORPORELLES</b>		21	,00	,00
II.	<b>IMMOBILISATIONS CORPORELLES</b>		22/24+26	<b>12.031.981,94</b>	<b>11.410.564,38</b>
	<b><u>Patrimoine immobilier</u></b>			<b>7.538.526,40</b>	<b>6.872.542,18</b>
A.	Terres et terrains non bâtis		220	,00	,00
B.	Constructions et leurs terrains		221	7.538.526,40	6.872.542,18
C.	Voiries		223	,00	,00
D.	Ouvrages d'art		224	,00	,00
E.	Cours et plans d'eau		226	,00	,00
	<b><u>Patrimoine mobilier</u></b>			<b>4.493.455,54</b>	<b>4.039.035,14</b>
F.	Mobilier, matériel, équipements et signalisation routière		230/233	4.493.455,54	4.039.035,14
G.	Patrimoine artistique et mobilier divers		234	,00	,00
	<b><u>Autres immobilisations corporelles</u></b>			<b>,00</b>	<b>498.987,06</b>
H.	Immobilisations en cours d'exécution		24	,00	498.987,06
I.	Droits réels d'emphytéoses et superficies		261	,00	,00
J.	Immobilisations en location - financement		262/263	,00	,00
III.	<b>SUBSIDES D'INVESTISSEMENT ACCORDES</b>		25	<b>19.861,34</b>	<b>29.792,01</b>
A.	Aux entreprises privées		251	,00	,00
B.	Aux ménages, ASBL et autres organismes		252	,00	,00
C.	A l'Autorité supérieure		254	,00	,00
D.	Aux autres pouvoirs publics		256	19.861,34	29.792,01
IV.	<b>PROMESSES DE SUBSIDES ET PRETS ACCORDES</b>		27	<b>1.750.000,00</b>	<b>2.550.000,00</b>
A.	Promesses de subsides à recevoir		270/274	1.750.000,00	2.550.000,00
B.	Prêts accordés		275	,00	,00
<b>SOUS TOTAL :</b>				<b>13.801.843,28</b>	<b>13.990.356,39</b>

**Zone de Secours du BW** (Organisme 01)  
 Numéro I.N.S. : 95054

**ACTIF**

**BILAN** détaillé à la date du 31/12/2021

Rubrique	Libellé rubrique	Référence à l'annexe	Codes de totalisation	Exercice 2021	Exercice précédent 2020
V.	<b>IMMOBILISATIONS FINANCIERES</b>		28	181.031,90	181.031,90
A.	Participations et titres à revenus fixes		282/285	181.031,90	181.031,90
B.	Cautionnements versés à plus d'un an		288	,00	,00
<b>ACTIFS CIRCULANTS</b>				13.241.046,78	9.575.582,69
VI.	<b>STOCKS</b>		3	,00	,00
VII.	<b>CREANCES A UN AN AU PLUS</b>		40/42+ 461	2.161.220,58	6.662.763,26
A.	Débiteurs		40	2.021.838,44	2.360.140,85
B.	Autres créances			139.382,14	4.302.622,41
1	TVA & taxes additionnelles		411/412	,00	,00
2	Subsides ,dons, legs, et emprunts		413	124.611,13	4.293.217,61
3	Intérêts, dividendes et ristournes		415	75,68	113,59
4	Créances diverses		416/418+ 461	14.695,33	9.291,21
C.	Récupération des remboursements d'emprunts		4251	,00	,00
D.	Récupération des prêts		4252/428	,00	,00
VIII.	<b>OPERATION POUR COMPTE DE TIERS</b>			,00	,00
IX.	<b>COMPTES FINANCIERS</b>		5	11.079.935,04	2.912.757,43
A.	Placements de trésorerie à un an au plus		553	11.812.860,61	3.409.199,13
B.	Valeurs disponibles		55 (-553)	1.005.304,46	1.153.547,60
C.	Paiements en cours		56/58	-1.738.230,03	-1.649.989,30
X.	<b>COMPTES DE REGULARISATION ET D'ATTENTE</b>		(*)	-108,84	62,00
<b>TOTAL DE L'ACTIF :</b>				<b>27.223.921,96</b>	<b>23.746.970,98</b>

(\*) 4901 + 4902 + 492 + 496 + 4990 + 4999 (sD)

**Zone de Secours du BW** (Organisme 01)  
 Numéro I.N.S. : 95054

**BILAN** détaillé à la date du 31/12/2021

**PASSIF**

Rubrique	Libellé rubrique	Référence à l'annexe	Codes de totalisation	Exercice 2021	Exercice précédent 2020
<b>FONDS PROPRES</b>				23.889.402,66	19.746.396,70
I.	<b>CAPITAL</b>		10	3.609.510,71	3.609.510,71
II.	<b>RESULTATS CAPITALISES</b>		12	3.496.575,42	3.745.108,32
III.	<b>RESULTATS REPORTEES</b>		13	2.728.679,58	4.809.342,36
A.	Des résultats antérieurs		1301	325.030,84	-248.532,90
B.	De l'exercice précédent		1302	4.732.844,42	325.030,84
C.	De l'exercice		1303	-2.329.195,68	4.732.844,42
IV.	<b>RESERVES</b>		14	9.248.291,24	2.347.085,78
A.	Fonds de réserve ordinaire		14104	3.000.000,00	1.349.069,00
B.	Fonds de réserve extraordinaire		14105	6.248.291,24	998.016,78
V.	<b>SUBSIDES D'INVESTISSEMENT, DONS ET LEGS OBTENUS</b>		15	4.806.345,71	5.235.349,53
A.	Des entreprises privées		151	,00	,00
B.	Des ménages, des ASBL et autres organismes		152	,00	,00
C.	De l'autorité supérieure		154	,00	,00
D.	Des autres pouvoirs publics		156	4.806.345,71	5.235.349,53
VI.	<b>PROVISIONS POUR RISQUES ET CHARGES</b>		16	,00	,00
<b>SOUS TOTAL :</b>				23.889.402,66	19.746.396,70

Zone de Secours du BW (Organisme 01)

Numéro I.N.S. : 95054

**BILAN détaillé à la date du 31/12/2021**

**PASSIF**

Rubrique	Libellé rubrique	Référence à l'annexe	Codes de totalisation	Exercice 2021	Exercice précédent 2020
<b>DETTES</b>				<b>3.334.519,30</b>	<b>4.000.574,28</b>
VII'	<b>DETTES A PLUS D'UN AN</b>		17	<b>2.679.030,82</b>	<b>3.102.701,01</b>
A'	Emprunts à charge du Zone de secours		1710+1715 +175	<b>2.679.030,82</b>	<b>3.102.701,01</b>
B'	Emprunts à charge de l'autorité supérieure		1714	,00	,00
C'	Emprunts à charge des tiers		172	,00	,00
D'	Dettes de location-financement		174	,00	,00
E'	Emprunts publics		176	,00	,00
F'	Dettes diverses à plus d'un an		177	,00	,00
G'	Garanties reçues à plus d'un an		178	,00	,00
VIII'	<b>DETTES A UN AN AU PLUS</b>		43/45+ 464/467	<b>587.716,37</b>	<b>876.161,82</b>
A'	Dettes financières			<b>423.670,19</b>	<b>495.656,35</b>
1	Remboursements des emprunts		435	<b>423.670,19</b>	<b>476.925,94</b>
2	Charges financières des emprunts		436	,00	<b>18.730,41</b>
3	Dettes sur comptes courants		433	,00	,00
B'	Dettes commerciales		44	<b>574,93</b>	<b>-19.784,35</b>
C'	Dettes fiscales, salariales et sociales		45	<b>163.359,11</b>	<b>399.191,63</b>
D'	Dettes diverses		464/469	<b>112,14</b>	<b>1.098,19</b>
IX'	<b>OPERATIONS POUR COMPTE DE TIERS</b>		48	,00	,00
X'	<b>COMPTES DE REGULARISATION ET D'ATTENTE</b>		(***)	<b>67.772,11</b>	<b>21.711,45</b>
<b>TOTAL DU PASSIF :</b>				<b>27.223.921,96</b>	<b>23.746.970,98</b>

(\*\*\*) 4903 + 4904 + 495 + 497 + 498 + 4999 (sC)

Compte budgétaire de l'exercice  
2021

Zone de secours : Zone de Secours du BW

Adresse : Place du Brabant Wallon, 1

Code postal : 1300 WAVRE

Code I.N.S. : 95054

Le Commandant de Zone : Philippe FILLEUL

Comptable Spécial f.f : Valérie Leonard

# Table des matières

Exercices antérieurs - Dépenses - Ordinaire.....	3
Exercices antérieurs - Recettes - Ordinaire.....	5
Dépenses - Ordinaire.....	6
Groupe fct : 069 Prélèvements .....	6
Groupe fct : 369 Pompiers .....	6
Recettes - Ordinaire.....	9
Groupe fct : 069 Prélèvements .....	9
Groupe fct : 369 Pompiers .....	9
Tableau récapitulatif Recettes Ordinaire - Droits constatés.....	12
Tableau récapitulatif Dépenses Ordinaire - Engagements.....	14
Tableau récapitulatif Dépenses Ordinaire - Imputations .....	16
Exercices antérieurs - Dépenses - Extraordinaire.....	18
Exercices antérieurs - Recettes - Extraordinaire.....	19
Dépenses - Extraordinaire.....	20
Groupe fct : 069 Prélèvements .....	20
Groupe fct : 369 Pompiers .....	20
Recettes - Extraordinaire.....	21
Groupe fct : 069 Prélèvements .....	21
Groupe fct : 369 Pompiers .....	21
Tableau récapitulatif Recettes Extraordinaire - Droits constatés .....	22
Tableau récapitulatif Dépenses Extraordinaire - Engagements.....	24
Tableau récapitulatif Dépenses Extraordinaire - Imputations .....	26
Tableau de synthèse.....	28

**Exercices antérieurs - Dépenses - Ordinaire**

Article F/E/N°	Dépense	Compte général	Crédit Budgétaire	Engagements	Sans emploi	Imputations	A transférer
	<b>Exercices antérieurs</b>						
Exercice 2017							
351/122-03/ /	HONORAIRES ET INDEMNITES POUR AVOCATS, MEDECINS ET PERS. PARAMEDICAL	61203	CR 2.000,00		2.000,00		
351/124-02/ /	MATERIELS DIVERS INCENDIE ET AMBULANCES	60712	CR 318,65		318,65		
Exercice 2018							
351/123-02/ /	FOURNITURES ADMINISTRATIVES	60711	CR 24,49		24,49		
351/124-02/ /	MATERIELS DIVERS INCENDIE ET AMBULANCES	60712	CR 471,08	217,00	254,08		217,00
351/124-05/ /	VETEMENTS TRAVAIL, EQUIPEMENTS POUR PERSONNEL	61322	CR 101,64		101,64		
351/124-06/ /	PRESTATIONS DE TIERS MATERIEL INCENDIE	61321	CR 1.823,00	363,00	1.460,00		363,00
351/124-12/ /	LOCATION ENTRETIEN MATERIEL TECHNIQUE Y COMPRIS RADIO	61321	CR 957,80	252,37	705,43		252,37
351/125-02/ /	ACHAT DE FOURNITURES POUR BATIMENTS	60713	CR 361,50		361,50		
351/125-06/ /	PREST. TIERS POUR BATIMENTS	61331	CR 842,16	140,36	701,80		140,36
351/127-02/ /	FOURNITURES POUR VEHICULES	60715	CR 388,39		388,39		
351/127-06/ /	PRESTATIONS TIERS POUR VEHICULES	61341	CR 6.647,02	4.341,78	2.305,24		4.341,78
Exercice 2019							
35101/117-01/ /	PRIMES ASSUR. ACC. TRAV. VOLONTAIRES	62701	CR 7.920,85		7.920,85		
351/123-17/ /	FRAIS FORMATION PERSONNEL	61319	CR 13.738,17	12.520,11	1.218,06	500,00	12.020,11
351/123-18/ /	FRAIS ORGANISATIONS D EXAMENS	61319	CR 33,00		33,00		
351/124-02/ /	MATERIELS DIVERS INCENDIE ET AMBULANCES	60712	CR 3.630,13	1.098,68	2.531,45		1.098,68
351/124-05/ /	VETEMENTS TRAVAIL, EQUIPEMENTS POUR PERSONNEL	61322	CR 16.824,93	16.824,93			16.824,93
351/124-06/ /	PRESTATIONS DE TIERS MATERIEL INCENDIE	61321	CR 3.903,24	740,52	3.162,72		740,52
351/125-02/ /	ACHAT DE FOURNITURES POUR BATIMENTS	60713	CR 491,87		491,87		
351/125-06/ /	PREST. TIERS POUR BATIMENTS	61331	CR 3.395,95	2.325,92	1.070,03		2.325,92
351/127-02/ /	FOURNITURES POUR VEHICULES	60715	CR 1.519,73	356,16	1.163,57		356,16
351/127-06/ /	PRESTATIONS TIERS POUR VEHICULES	61341	CR 7.489,47	5.770,01	1.719,46		5.770,01

Article F/E/N°	Dépense	Compte général	Crédit Budgétaire	Engagements	Sans emploi	Imputations	A transférer
Exercice 2020							
351/123-02/ /	FOURNITURES ADMINISTRATIVES	60711	CR 692,44	692,44			692,44
351/123-12/ /	MAT. ET MOB. DE BUREAU	61313	CR 7,77	7,77			7,77
351/123-13/ /	FRAIS INFORMATIQUE	61313	CR 131,53	131,53			131,53
351/123-16/ /	FRAIS DE RECEPTION ET DE REPRESENTATION	61315	CR 166,14	166,14			166,14
351/123-17/ /	FRAIS FORMATION PERSONNEL	61319	CR 46.042,59	46.042,92	-,33	10.951,47	35.091,45
351/123-18/ /	FRAIS ORGANISATIONS D EXAMENS	61319	CR 36,00		36,00		
351/124-02/ /	MATERIELS DIVERS INCENDIE ET AMBULANCES	60712	CR 6.563,96	6.524,18	39,78	794,29	5.729,89
351/124-05/ /	VETEMENTS TRAVAIL, EQUIPEMENTS POUR PERSONNEL	61322	CR 124.498,25	124.498,25		61.644,25	62.854,00
351/124-06/ /	PRESTATIONS DE TIERS MATERIEL INCENDIE	61321	CR 6.565,33	6.565,33		4.168,45	2.396,88
351/125-02/ /	ACHAT DE FOURNITURES POUR BATIMENTS	60713	CR 2.264,92	2.196,94	67,98	1.779,30	417,64
351/125-06/ /	PREST. TIERS POUR BATIMENTS	61331	CR 5.016,99	5.016,98	,01	121,00	4.895,98
351/127-02/ /	FOURNITURES POUR VEHICULES	60715	CR 3.980,31	3.515,67	464,64	2.147,16	1.368,51
351/127-03/ /	HUILES ET CARBURANTS	60715	CR 6.388,80	6.388,80			6.388,80
351/127-06/ /	PRESTATIONS TIERS POUR VEHICULES	61341	CR 6.487,09	6.446,86	40,23	3.326,52	3.120,34
	<b>Total Exercices antérieurs - Dépenses - Ordinaire</b>		CR 281.725,19	253.144,65	28.580,54	85.432,44	167.712,21



**Exercices antérieurs - Recettes - Ordinaire**

Article F/E/N°	Recette	Compte général	Crédit Budgétaire	Droits constatés	Non-valeurs	Droits nets	
	<b>Exercices antérieurs</b>						
Exercice 2020							
000/951-01/ /	Boni du service ordinaire		7.750.981,17				
Exercice 2021							
000/951-01/ /	Boni du service ordinaire			8.032.706,36		8.032.706,36	
	<b>Total Exercices antérieurs - Recettes - Ordinaire</b>		<b>7.750.981,17</b>	<b>8.032.706,36</b>		<b>8.032.706,36</b>	

## Dépenses - Ordinaire

### Groupe fct : 069 Prélèvements

Article F/E/N°	Dépense	Compte général	Crédit Budgétaire	Engagements	Sans emploi	Imputations	A transférer
<b>000/78</b>	<b>Prélèvements</b>						
060/954-01	PRELEVEMENT POUR LE FONDS DE RESERVES ORDINAIRES	68504	1.650.931,00	1.650.931,00		1.650.931,00	
060/955-01	Prélèvement de l'ordinaire pour le fonds de réserves extra.	68505	6.813.970,23	6.813.970,23		6.813.970,23	
<b>000/78</b>	<b>Sous-Total Prélèvements</b>		<b>8.464.901,23</b>	<b>8.464.901,23</b>		<b>8.464.901,23</b>	
<b>069 : 06</b>	<b>Total Prélèvements</b>		<b>8.464.901,23</b>	<b>8.464.901,23</b>		<b>8.464.901,23</b>	

### Groupe fct : 369 Pompiers

Article F/E/N°	Dépense	Compte général	Crédit Budgétaire	Engagements	Sans emploi	Imputations	A transférer
<b>000/70</b>	<b>Personnel</b>						
351/111-01	TRAITEMENTS DU PERSONNEL ZONE DE SECOURS	62001	15.699.907,00	14.376.181,10	1.323.725,90	14.376.181,10	
351/11101-01	ALLOCATION DE MANDAT DU COMMANDANT DE LA ZONE	62001	18.644,40	18.737,55	-93,15	18.737,55	
351/11102-01	INDEMNITE DU COMPTABLE SPECIAL	62001	17.712,12	17.800,62	-88,50	17.800,62	
351/11103-01	TRAITEMENTS PERSONNEL ADMINISTRATIF	62001	819.232,00	729.751,10	89.480,90	729.751,10	
351/112-01	PECULE VACANCES PERSONNEL ZONE DE SECOURS	62101	908.127,00	905.287,05	2.839,95	905.287,05	
351/112-21	INDEMNITES DE DERNIERE MALADIE ET DE FUNERAILLES	62121	8.000,00	893,73	7.106,27	893,73	
351/11203-48	AUTRES ALLOCATIONS ET INTERVENTIONS SOCIALES	62129	1.000,00		1.000,00		
351/113-01	COT. PATR. ONSSAPL PERSONNEL ZONE DE SECOURS	62201	1.870.497,00	1.747.275,15	123.221,85	1.747.275,15	
351/11301-01	COT.PATR.ORPSS ALLOCATION DE MANDAT DU COMMANDANT DE LA ZONE	62201	2.886,12	2.899,62	-13,50	2.899,62	
351/11302-01	COT.PATR.ORPSS INDEMNITE DU COMPTABLE SPECIAL	62201	5.111,76	5.136,54	-24,78	5.136,54	
351/11303-01	COT.PATR.ORPSS PERSONNEL ADMINISTRATIF	62201	238.677,00	204.659,55	34.017,45	204.659,55	
351/113-21	COT. PATR. PENSION ZONE DE SECOURS	62401	3.501.326,00	3.409.033,24	92.292,76	3.409.033,24	
351/11303-21	COT. PATR. PENSION PERSONNEL ADMINISTRATIF	62401	16.385,00	14.784,42	1.600,58	14.784,42	
351/115-01	FRAIS DE DEPLACEMENT DU DOMICILE AU LIEU DE TRAVAIL	62501	3.000,00	96,00	2.904,00	96,00	
351/115-41	CHEQUES-REPAS	62541	60.000,00	57.773,06	2.226,94	57.773,06	
351/117-01	PRIMES ASSUR. ACC. TRAV. ZONE DE SECOURS	62701	313.999,00	220.903,57	93.095,43	220.903,57	
351/118-01	SERVICE SOCIAL COLLECTIF	62801	23.000,00	16.446,07	6.553,93	16.446,07	

Article F/E/N°	Dépense	Compte général	Crédit Budgétaire	Engagements	Sans emploi	Imputations	A transférer
35101/111-08	INDEMNITES DE PRESTATIONS VOLONTAIRES	62008	2.534.256,00	1.476.082,93	1.058.173,07	1.476.082,93	
35101/113-08	COT. PATR. ONSSAPL PRESTATIONS VOLONTAIRES	62208	506.852,00	253.409,23	253.442,77	253.409,23	
35101/117-01	PRIMES ASSUR. ACC. TRAV. VOLONTAIRES	62701	35.987,00		35.987,00		
<b>000/70</b>	<b>Sous-Total Personnel</b>		<b>26.584.599,40</b>	<b>23.457.150,53</b>	<b>3.127.448,87</b>	<b>23.457.150,53</b>	
<b>000/71</b>	<b>Fonctionnement</b>						
351/121-01	FRAIS DE DEPLACEMENTS	61101	1.500,00	716,14	783,86	716,14	
351/121-48	INDEMNITES DIVERSES	61109	12.500,00	9.879,81	2.620,19	9.879,81	
351/122-01	HONORAIRES ET INDEMNITES POUR EXPERTISE	61201	25.000,00		25.000,00		
351/122-03	HONORAIRES ET INDEMNITES POUR AVOCATS, MEDECINS ET PERS. PARAMEDICAL	61203	100.000,00	99.260,77	739,23	99.260,77	
351/122-04	INDEMNITES PROFESSEUR DE SPORT	61204					
351/122-05	JETONS DU JURY D EXAMEN	61209	1.000,00		1.000,00		
351/123-02	FOURNITURES ADMINISTRATIVES	60711	20.000,00	17.548,97	2.451,03	17.441,22	107,75
351/123-07	FRAIS DE CORRESPONDANCE	61312	37.500,00	42.381,10	-4.881,10	42.381,10	
351/123-11	ABONNEMENTS DIVERS	61312	105.000,00	40.271,71	64.728,29	40.271,71	
351/123-12	MAT. ET MOB. DE BUREAU	61313	10.000,00	1.764,25	8.235,75	1.764,25	
351/123-13	FRAIS INFORMATIQUE	61313	400.000,00	359.675,47	40.324,53	359.675,47	
351/123-15	FRAIS DE PROCEDURE ET DE POURSUITES	61319	2.500,00	75,00	2.425,00	75,00	
351/123-16	FRAIS DE RECEPTION ET DE REPRESENTATION	61315	10.000,00	9.297,73	702,27	9.105,01	192,72
351/123-17	FRAIS FORMATION PERSONNEL	61319	100.000,00	49.339,34	50.660,66	39.787,40	9.551,94
351/123-18	FRAIS ORGANISATIONS D EXAMENS	61319	1.500,00	264,00	1.236,00	264,00	
351/123-19	DOCUMENTATION ABONNEMENTS	61316	5.000,00	4.395,40	604,60	4.208,40	187,00
351/124-02	MATERIELS DIVERS INCENDIE ET AMBULANCES	60712	235.000,00	222.917,03	12.082,97	212.657,47	10.259,56
351/124-05	VETEMENTS TRAVAIL, EQUIPEMENTS POUR PERSONNEL	61322	465.000,00	371.450,57	93.549,43	345.454,38	25.996,19
351/124-06	PRESTATIONS DE TIERS MATERIEL INCENDIE	61321	90.000,00	75.230,21	14.769,79	70.733,82	4.496,39
351/124-08	ASSURANCES DIVERSES	61509	45.000,00	41.735,04	3.264,96	41.735,04	
351/124-12	LOCATION ENTRETIEN MATERIEL TECHNIQUE Y COMPRIS RADIO	61321	150.000,00	132.841,61	17.158,39	132.841,61	
351/124-48	AUTRES FRAIS TECHNIQUES	61329	10.000,00	5.585,42	4.414,58	5.585,42	
351/125-02	ACHAT DE FOURNITURES POUR BATIMENTS	60713	45.000,00	38.927,91	6.072,09	37.916,70	1.011,21
351/125-03	FOURNITURE COMBUSTIBLES CHAUFFAGE	60714	45.000,00	34.359,86	10.640,14	34.359,86	
351/125-06	PREST. TIERS POUR BATIMENTS	61331	190.000,00	151.343,23	38.656,77	140.574,86	10.768,37

Article F/E/N°	Dépense	Compte général	Crédit Budgétaire	Engagements	Sans emploi	Imputations	A transférer
351/125-08	ASSURANCES DES IMMEUBLES	61509	5.000,00		5.000,00		
351/125-10	IMPÔTS, TAXES ET REDEVANCES DIVERSES SUR BIENS IMMOBILIERS	61601	10.000,00	10.362,60	-362,60	10.362,60	
351/125-12	FOURNITURES D'ELECTRICITE	61332	140.000,00	104.943,18	35.056,82	104.943,18	
351/125-13	FOURNITURES DE GAZ	61333	80.000,00	65.745,28	14.254,72	65.745,28	
351/125-15	FOURNITURES D'EAU POUR LES BATIMENTS	61335	35.000,00	24.324,56	10.675,44	24.324,56	
351/126-01	LOYERS ET CHARGES LOCATIVES LOCAUX ADMIN	61000	40.000,00	36.000,00	4.000,00	36.000,00	
351/127-02	FOURNITURES POUR VEHICULES	60715	125.000,00	84.844,51	40.155,49	80.400,04	4.444,47
351/127-03	HUILES ET CARBURANTS	60715	275.000,00	218.485,75	56.514,25	218.485,75	
351/127-06	PRESTATIONS TIERS POUR VEHICULES	61341	300.000,00	299.561,99	438,01	270.171,59	29.390,40
351/127-08	ASSURANCES DE VEHICULES	61501	225.000,00	182.090,73	42.909,27	182.090,73	
351/127-10	IMPOTS ET TAXES VEHICULES	61604	25.000,00	6.395,56	18.604,44	6.395,56	
351/128-10	PRECOMPTE MOBILIER	61602	1.200,00		1.200,00		
<b>000/71</b>	<b>Sous-Total Fonctionnement</b>		<b>3.367.700,00</b>	<b>2.742.014,73</b>	<b>625.685,27</b>	<b>2.645.608,73</b>	<b>96.406,00</b>
<b>000/72</b>	<b>Transferts</b>						
351/301-01	NON VALEURS DU SERVICE ORDINAIRE	67111	2.000,00	45.083,90	-43.083,90	45.083,90	
351/301-02	NON VALEURS SERV. ORDINAIRE A REMBOURSER	67111	28.500,00	28.311,48	188,52	28.311,48	
351/332-01	COTISATIONS DE MEMBRES DES ASSOCIATIONS	63212	7.300,00	5.564,00	1.736,00	5.564,00	
351/332-02	SUBVENTION POUR L ASBL ACS	63212	56.000,00	56.000,00		56.000,00	
351/332-03	SUBVENTION POUR LE RESEAU DES ZONES DE SECOURS WALLONNES	63212	20.400,00	20.300,95	99,05	20.300,95	
351/415-02	PRIMES SYNDICALES	62802	14.000,00		14.000,00		
352/301-01	NON VALEURS SUR DROITS CONSTATES	67111	10.000,00	204.413,76	-194.413,76	204.413,76	
352/301-02	NON VALEURS DU SERVICE ORDINAIRE A REMBOURSER	67111	1.000,00		1.000,00		
<b>000/72</b>	<b>Sous-Total Transferts</b>		<b>139.200,00</b>	<b>359.674,09</b>	<b>-220.474,09</b>	<b>359.674,09</b>	
<b>000/7x</b>	<b>Dettes</b>						
351/211-01	CHARGES FINANCIERES DES EMPRUNTS A CHARGE DE LA COMMUNE	65104	104.000,00	79.183,02	24.816,98	79.183,02	
351/215-01	INTERETS MORATOIRES, DE RETARD ET ASSIMILES	65721	12.000,00	12.402,61	-402,61	12.402,61	
351/911-01	REMBOURSEMENT DES EMPRUNTS A CHARGE DE LA COMMUNE	64103	522.063,00	411.418,59	110.644,41	411.418,59	
<b>000/7x</b>	<b>Sous-Total Dette</b>		<b>638.063,00</b>	<b>503.004,22</b>	<b>135.058,78</b>	<b>503.004,22</b>	
<b>369 : 35-36</b>	<b>Total Pompiers</b>		<b>30.729.562,40</b>	<b>27.061.843,57</b>	<b>3.667.718,83</b>	<b>26.965.437,57</b>	<b>96.406,00</b>

## Recettes - Ordinaire

### Groupe fct : 069 Prélèvements

Article F/E/N°	Recette	Compte général	Crédit Budgétaire	Droits constatés	Non-valeurs	Droits nets	
<b>000/68</b>	<b>Prélèvements</b>						
060/994-01	PRELEVEMENT SUR LE FONDS DE RESERVES ORDINAIRES	78504					
<b>000/68</b>	<b>Sous-Total Prélèvements</b>						
<b>069 : 06</b>	<b>Total Prélèvements</b>						

### Groupe fct : 369 Pompiers

Article F/E/N°	Recette	Compte général	Crédit Budgétaire	Droits constatés	Non-valeurs	Droits nets	
<b>000/60</b>	<b>Prestations</b>						
351/106-02	RECUPERATION DE CHARGES DE PERSONNEL PAYEES INDUMENT SERVICE INCENDIE	77100	15.000,00	6.269,37		6.269,37	
351/161-01	PRESTATIONS GENERALES - PREVENTIONS INCENDIE	71301	850.000,00	1.040.476,66	5.355,00	1.035.121,66	
351/161-06	RECUPERATION FRAIS DE PROCEDURE	71309	2.440,00	10.188,81		10.188,81	
351/161-48	PRODUITS ET RECUPERATIONS DIVERS (PARTICIPATION PERSONNELLE CHEQUES REPAS)	71309	16.650,00	3.772,49		3.772,49	
351/16101-48	PRODUITS ET RECUPERATIONS DIVERS RELATIFS A LA FONCTION	71309	3.069,00	45.971,91		45.971,91	
35101/106-02	RECUPERATION DE CHARGES DE PERSONNEL PAYEES INDUMENT POMPIERS VOLONTAIRES	77100	5.000,00	2.570,89		2.570,89	
352/161-01	RECETTES DU SERVICE 112 - AMBULANCES	71301	960.000,00	1.027.919,76	8.332,61	1.019.587,15	
<b>000/60</b>	<b>Sous-Total Prestations</b>		<b>1.852.159,00</b>	<b>2.137.169,89</b>	<b>13.687,61</b>	<b>2.123.482,28</b>	
<b>000/61</b>	<b>Transferts</b>						
351/380-01	INDEMNITES SINISTRES PEU IMPORTANTES PAR COMPAGNIES D'ASSURANCE	77100	50.000,00	213.129,27		213.129,27	
351/465-06	CONTRIB.L'AS DANS CHARGE DE TRAITEMENT DU PERSONNEL DETACHE	72141	48.000,00	33.375,89		33.375,89	
351/46501-48	DOTATION FEDERALE DE BASE	73405	1.311.090,30	1.311.090,30		1.311.090,30	
351/46502-48	DOTATION FEDERALE FONCTION OPERATIONNELLE	73405	3.721.069,17	3.721.069,17		3.721.069,17	
351/46503-48	DOTATION FEDERALE POUR LES FINS DE CARRIERES	73405	527.935,45	527.935,45		527.935,45	
351/46504-48	DOTATION FEDERALE LIEE AU STATUT	73405	530.062,53	530.062,53		530.062,53	

Article F/E/N°	Recette	Compte général	Crédit Budgétaire	Droits constatés	Non-valeurs	Droits nets
351/46505-48	DOTATION FEDERALE ALLOCATION COMMANDANT DE ZONE	73405	18.644,39	18.644,39		18.644,39
351/46506-48	DOTATION FEDERAL FOND SEVESO	73405		18.044,89		18.044,89
351/48501-48	DOTATION COMMUNE DE BEAUVECHAIN	73619	277.546,92	277.546,92	,01	277.546,91
351/48502-48	DOTATION COMMUNE DE BRAINE-L'ALLEUD	73619	1.294.835,74	1.294.835,74	,08	1.294.835,66
351/48503-48	DOTATION COMMUNE DE BRAINE-LE-CHATEAU	73619	406.321,56	406.321,56		406.321,56
351/48504-48	DOTATION COMMUNE DE CHASTRE	73619	296.025,64	296.025,64		296.025,64
351/48505-48	DOTATION COMMUNE DE CHAUMONT-GISTOUX	73619	448.019,19	448.019,19		448.019,19
351/48506-48	DOTATION COMMUNE DE COURT-SAINT-ETIENNE	73619	407.892,53	407.892,53		407.892,53
351/48507-48	DOTATION COMMUNE DE GENAPPE	73619	599.366,55	599.366,55	,03	599.366,52
351/48508-48	DOTATION COMMUNE DE GREZ-DOICEAU	73619	534.384,70	534.384,70		534.384,70
351/48509-48	DOTATION COMMUNE DE HELECINE	73619	140.362,66	140.362,66		140.362,66
351/48510-48	DOTATION COMMUNE DE INCOURT	73619	212.703,91	212.703,91		212.703,91
351/48511-48	DOTATION COMMUNE DE ITTRE	73619	267.994,93	267.994,93		267.994,93
351/48512-48	DOTATION COMMUNE DE JODOIGNE	73619	470.108,58	470.108,58		470.108,58
351/48513-48	DOTATION COMMUNE DE LA HULPE	73619	286.687,90	286.687,90	,02	286.687,88
351/48514-48	DOTATION COMMUNE DE LASNE	73619	549.185,53	549.185,53	,01	549.185,52
351/48515-48	DOTATION COMMUNE DE MONT-SAINT-GUIBERT	73619	304.196,09	304.196,09	,05	304.196,04
351/48516-48	DOTATION COMMUNE DE NIVELLES	73619	1.112.731,16	1.112.731,16		1.112.731,16
351/48517-48	DOTATION COMMUNE DE ORP-JAUCHE	73619	345.939,87	345.939,87		345.939,87
351/48518-48	DOTATION COMMUNE DE OTTIGNIES LOUVAIN-LA-NEUVE	73619	1.206.470,07	1.206.470,07		1.206.470,07
351/48519-48	DOTATION COMMUNE DE PERWEZ	73619	364.441,40	364.441,40		364.441,40
351/48520-48	DOTATION COMMUNE DE RAMILLIES	73619	252.225,59	252.225,59		252.225,59
351/48521-48	DOTATION COMMUNE DE REBECQ	73619	421.169,79	421.169,79		421.169,79
351/48522-48	DOTATION COMMUNE DE RIXENSART	73619	872.624,84	872.624,84		872.624,84
351/48523-48	DOTATION COMMUNE DE TUBIZE	73619	1.026.809,55	1.026.809,55		1.026.809,55
351/48524-48	DOTATION COMMUNE DE VILLERS-LA-VILLE	73619	414.773,49	414.773,49		414.773,49

Article F/E/N°	Recette	Compte général	Crédit Budgétaire	Droits constatés	Non-valeurs	Droits nets	
351/48525-48	DOTATION COMMUNE DE WALHAIN	73619	283.463,06	283.463,06		283.463,06	
351/48526-48	DOTATION COMMUNE DE WATERLOO	73619	1.170.130,65	1.170.130,65	,05	1.170.130,60	
351/48527-48	DOTATION COMMUNE DE WAVRE	73619	1.167.952,28	1.167.952,28		1.167.952,28	
351/48528-48	AVANCE DOTATION PROVINCE DU BRABANT WALLON	73619	6.241.206,55	6.241.206,55		6.241.206,55	
351/48529-48	DOTATION PROVINCE DU BRABANTWALLON (10à FONDS DES PROVINCES0	73619					
352/465-48	SUBVENTION SPF SANTE PUBLIQUE POUR AMBULANCES	73405	2.006.550,91	2.006.550,91		2.006.550,91	
<b>000/61</b>	<b>Sous-Total Transferts</b>		<b>29.588.923,48</b>	<b>29.755.473,53</b>	<b>,25</b>	<b>29.755.473,28</b>	
<b>000/62</b>	<b>Dette</b>						
351/264-01	INTERETS CREDITEURS SUR LES COMPTES COURANTS CHEZ BELFIUS	75788	700,00				
351/264-02	INTERETS CREDITEURS SUR COMPTES DE PLACEMENTS A TERME CHEZ BELFIUS	75788	1.700,00	194,66		194,66	
<b>000/62</b>	<b>Sous-Total Dette</b>		<b>2.400,00</b>	<b>194,66</b>		<b>194,66</b>	
<b>369 : 35-36</b>	<b>Total Pompiers</b>		<b>31.443.482,48</b>	<b>31.892.838,08</b>	<b>13.687,86</b>	<b>31.879.150,22</b>	

## Tableau récapitulatif Recettes Ordinaire - Droits constatés

Fonctions	Prestations 000/60	Transferts 000/61	Dettes 000/62	Total 000/63	Prélèvements 000/68	Total 000/65
000 Divers	0	0	0	0,00	0	0,00
009 Recettes & dépenses générales	0	0	0	0,00	0	0,00
019 Dette générale	0	0	0	0,00	0	0,00
029 Fonds	0	0	0	0,00	0	0,00
049 Impôts et Redevances	0	0	0	0,00	0	0,00
059 Assurances	0	0	0	0,00	0	0,00
123 Administration générale	0	0	0	0,00	0	0,00
129 Patrimoine privé	0	0	0	0,00	0	0,00
139 Services généraux	0	0	0	0,00	0	0,00
149 Calamités	0	0	0	0,00	0	0,00
159 Relations avec l'étranger	0	0	0	0,00	0	0,00
169 Aide aux pays en voie de développement	0	0	0	0,00	0	0,00
369 Pompiers	2.123.482,28	29.755.473,28	194,66	31.879.150,22	0	31.879.150,22
399 Justice - Police	0	0	0	0,00	0	0,00
499 Commun. - Voirie - Cours D'eau	0	0	0	0,00	0	0,00
599 Commerce - Industrie	0	0	0	0,00	0	0,00
699 Agriculture	0	0	0	0,00	0	0,00
729 Ens.gard(721), Ens.prim(722)	0	0	0	0,00	0	0,00
739 Ens.sec(731),art(734),tech(735)	0	0	0	0,00	0	0,00
749 Enseignement supérieur	0	0	0	0,00	0	0,00
759 Enseignement pour handicapés	0	0	0	0,00	0	0,00
767 Bibliothèques publiques	0	0	0	0,00	0	0,00
789 Education Popul. et Arts	0	0	0	0,00	0	0,00
799 Cultes	0	0	0	0,00	0	0,00
839 Sécurité et Assist. sociale	0	0	0	0,00	0	0,00
849 Aide sociale et familiale	0	0	0	0,00	0	0,00
859 Emploi	0	0	0	0,00	0	0,00
872 Institutions de soins	0	0	0	0,00	0	0,00
874 Alimentation - Eau	0	0	0	0,00	0	0,00
876 Désinfect.-Nett.-Immond.	0	0	0	0,00	0	0,00
877 Eaux usées	0	0	0	0,00	0	0,00
879 Cimetières-Protoc.environ.	0	0	0	0,00	0	0,00
939 Logement - Urbanisme	0	0	0	0,00	0	0,00
999 Total exercice propre	0	0	0	0,00	0	0,00
<b>Total</b>	<b>2.123.482,28</b>	<b>29.755.473,28</b>	<b>194,66</b>	<b>31.879.150,22</b>	<b>0,00</b>	<b>31.879.150,22</b>
Droits nets - Engagements					4.817.306,65	
Droits nets - Imputations					4.913.712,65	
Exercices antérieurs						8.032.706,36
<b>Total</b>						<b>39.911.856,58</b>
Droits nets - Engagements					12.596.868,36	



Fonctions	Prestations 000/60	Transferts 000/61	Dette 000/62	Total 000/63	Prélèvements 000/68	Total 000/65
Droits nets - Imputations					12.860.986,57	
069 Prélèvements						0,00
<b>Total</b>						<b>39.911.856,58</b>
Boni ( Droits nets - Engagements )					4.131.967,13	
Boni ( Droits nets - Imputations )					4.396.085,34	

## Tableau récapitulatif Dépenses Ordinaire - Engagements

Fonctions	Personnel 000/70	Fonctionnement 000/71	Transferts 000/72	Dette 000/7x	Total 000/73	Prélèvements 000/78	Total 000/75
000 Divers	0	0	0	0	0,00	0	0,00
009 Recettes & dépenses générales	0	0	0	0	0,00	0	0,00
019 Dette générale	0	0	0	0	0,00	0	0,00
029 Fonds	0	0	0	0	0,00	0	0,00
049 Impôts et Redevances	0	0	0	0	0,00	0	0,00
059 Assurances	0	0	0	0	0,00	0	0,00
123 Administration générale	0	0	0	0	0,00	0	0,00
129 Patrimoine privé	0	0	0	0	0,00	0	0,00
139 Services généraux	0	0	0	0	0,00	0	0,00
149 Calamités	0	0	0	0	0,00	0	0,00
159 Relations avec l'étranger	0	0	0	0	0,00	0	0,00
169 Aide aux pays en voie de développement	0	0	0	0	0,00	0	0,00
369 Pompiers	23.457.150,53	2.742.014,73	359.674,09	503.004,22	27.061.843,57	0	27.061.843,57
399 Justice - Police	0	0	0	0	0,00	0	0,00
499 Communic. - Voirie - Cours D'eau	0	0	0	0	0,00	0	0,00
599 Commerce - Industrie	0	0	0	0	0,00	0	0,00
699 Agriculture	0	0	0	0	0,00	0	0,00
729 Ens.gard(721), Ens.prim(722)	0	0	0	0	0,00	0	0,00
739 Ens.sec(731),art(734),tech(735)	0	0	0	0	0,00	0	0,00
749 Enseignement supérieur	0	0	0	0	0,00	0	0,00
759 Enseignement pour handicapés	0	0	0	0	0,00	0	0,00
767 Bibliothèques publiques	0	0	0	0	0,00	0	0,00
789 Education Popul. et Arts	0	0	0	0	0,00	0	0,00
799 Cultes	0	0	0	0	0,00	0	0,00
839 Sécurité et Assist. sociale	0	0	0	0	0,00	0	0,00
849 Aide sociale et familiale	0	0	0	0	0,00	0	0,00
859 Emploi	0	0	0	0	0,00	0	0,00
872 Institutions de soins	0	0	0	0	0,00	0	0,00
874 Alimentation - Eau	0	0	0	0	0,00	0	0,00
876 Désinfect.-Nett.-Immond.	0	0	0	0	0,00	0	0,00
877 Eaux usées	0	0	0	0	0,00	0	0,00
879 Cimetières-Protéc.environ.	0	0	0	0	0,00	0	0,00
939 Logement - Urbanisme	0	0	0	0	0,00	0	0,00
999 Total exercice propre	0	0	0	0	0,00	0	0,00
<b>Total</b>	<b>23.457.150,53</b>	<b>2.742.014,73</b>	<b>359.674,09</b>	<b>503.004,22</b>	<b>27.061.843,57</b>	<b>0,00</b>	<b>27.061.843,57</b>
Engagements - Droits nets						-4.817.306,65	
Exercices antérieurs							253.144,65
<b>Total</b>							<b>27.314.988,22</b>
Engagements - Droits nets						-12.596.868,36	

Fonctions	Personnel 000/70	Fonctionnement 000/71	Transferts 000/72	Dette 000/7x	Total 000/73	Prélèvements 000/78	Total 000/75
069 Prélèvements							8.464.901,23
Total							35.779.889,45
Mali ( Engagements - Droits nets )							

## Tableau récapitulatif Dépenses Ordinaire - Imputations

Fonctions	Personnel 000/70	Fonctionnement 000/71	Transferts 000/72	Dette 000/7x	Total 000/73	Prélèvements 000/78	Total 000/75
000 Divers	0	0	0	0	0,00	0	0,00
009 Recettes & dépenses générales	0	0	0	0	0,00	0	0,00
019 Dette générale	0	0	0	0	0,00	0	0,00
029 Fonds	0	0	0	0	0,00	0	0,00
049 Impôts et Redevances	0	0	0	0	0,00	0	0,00
059 Assurances	0	0	0	0	0,00	0	0,00
123 Administration générale	0	0	0	0	0,00	0	0,00
129 Patrimoine privé	0	0	0	0	0,00	0	0,00
139 Services généraux	0	0	0	0	0,00	0	0,00
149 Calamités	0	0	0	0	0,00	0	0,00
159 Relations avec l'étranger	0	0	0	0	0,00	0	0,00
169 Aide aux pays en voie de développement	0	0	0	0	0,00	0	0,00
369 Pompiers	23.457.150,53	2.645.608,73	359.674,09	503.004,22	26.965.437,57	0	26.965.437,57
399 Justice - Police	0	0	0	0	0,00	0	0,00
499 Communic. - Voirie - Cours D'eau	0	0	0	0	0,00	0	0,00
599 Commerce - Industrie	0	0	0	0	0,00	0	0,00
699 Agriculture	0	0	0	0	0,00	0	0,00
729 Ens.gard(721), Ens.prim(722)	0	0	0	0	0,00	0	0,00
739 Ens.sec(731),art(734),tech(735)	0	0	0	0	0,00	0	0,00
749 Enseignement supérieur	0	0	0	0	0,00	0	0,00
759 Enseignement pour handicapés	0	0	0	0	0,00	0	0,00
767 Bibliothèques publiques	0	0	0	0	0,00	0	0,00
789 Education Popul. et Arts	0	0	0	0	0,00	0	0,00
799 Cultes	0	0	0	0	0,00	0	0,00
839 Sécurité et Assist. sociale	0	0	0	0	0,00	0	0,00
849 Aide sociale et familiale	0	0	0	0	0,00	0	0,00
859 Emploi	0	0	0	0	0,00	0	0,00
872 Institutions de soins	0	0	0	0	0,00	0	0,00
874 Alimentation - Eau	0	0	0	0	0,00	0	0,00
876 Désinfect.-Nett.-Immond.	0	0	0	0	0,00	0	0,00
877 Eaux usées	0	0	0	0	0,00	0	0,00
879 Cimetières-Protec.environ.	0	0	0	0	0,00	0	0,00
939 Logement - Urbanisme	0	0	0	0	0,00	0	0,00
999 Total exercice propre	0	0	0	0	0,00	0	0,00
<b>Total</b>	<b>23.457.150,53</b>	<b>2.645.608,73</b>	<b>359.674,09</b>	<b>503.004,22</b>	<b>26.965.437,57</b>	<b>0,00</b>	<b>26.965.437,57</b>
Imputations - Droits nets						-4.913.712,65	
Exercices antérieurs							85.432,44
<b>Total</b>							<b>27.050.870,01</b>
Imputations - Droits nets						-12.860.986,57	

Fonctions	Personnel 000/70	Fonctionnement 000/71	Transferts 000/72	Dette 000/7x	Total 000/73	Prélèvements 000/78	Total 000/75
069 Prélèvements							8.464.901,23
Total							35.515.771,24
Mali ( Imputations - Droits nets )							

**Exercices antérieurs - Dépenses - Extraordinaire**

Article F/E/N°	Dépense	Compte général	Crédit Budgétaire	Engagements	Sans emploi	Imputations	A transférer
	<b>Exercices antérieurs</b>						
Exercice 2017							
351/745-51/ /	MAINTENANCE EXTRA. DU MATERIEL DE TRANSPORT ET D EXPLOITATION EN GENERAL	23302	CR 7.562,50		7.562,50		
Exercice 2018							
351/723-60/ /	AMENAGEMENTS EN COURS D EXECUTION SUR BATIMENTS	24021	CR 360,94		360,94		
351/742-53/ /	ACHAT DE MATERIEL INFORMATIQUE	23131	CR 3.304,74		3.304,74		
351/745-51/ /	MAINTENANCE EXTRA. DU MATERIEL DE TRANSPORT ET D EXPLOITATION EN GENERAL	23302	CR 8.682,05		8.682,05		
Exercice 2019							
351/744-51/ /	ACHATS DE MACHINES ET DE MATERIEL D EQUIPEMENT ET D EXPLOITATION	23301	CR 19.237,52	19.237,52		18.876,00	361,52
Exercice 2020							
351/723-60/ /	AMENAGEMENTS EN COURS D EXECUTION SUR BATIMENTS	24021	CR 57.254,78	57.254,78		57.254,78	
351/742-53/ /	ACHAT DE MATERIEL INFORMATIQUE	23131	CR 33.008,38	33.008,26	,12	7.581,59	25.426,67
351/742-98/ /	ACHATS DE MATERIEL DE BUREAU DIVERS	23191	CR 2.135,65	2.135,65			2.135,65
351/743-52/ /	ACHAT D'AUTOS ET DE CAMIONNETTES	23221	CR 470.968,73	470.658,18	310,55	470.658,18	
351/743-53/ /	Achats de camions	23231	742.622,98	742.622,98		742.622,98	
351/744-51/ /	ACHATS DE MACHINES ET DE MATERIEL D EQUIPEMENT ET D EXPLOITATION	23301	CR 38.724,68	37.854,12	870,56	34.323,85	3.530,27
351/745-53/ /	MAINTENANCE EXTRA. DES CAMIONS	23232	CR 6.141,48		6.141,48		
	<b>Total Exercices antérieurs - Dépenses - Extraordinaire</b>		742.622,98 CR 647.381,45	1.362.771,49	27.232,94	1.331.317,38	31.454,11

**Exercices antérieurs - Recettes - Extraordinaire**

Article F/E/N°	Recette	Compte général	Crédit Budgétaire	Droits constatés	Non-valeurs	Droits nets	
	<b>Exercices antérieurs</b>						
Exercice 2020							
000/952-51/ /	Boni du service extraordinaire		133.573,11				
Exercice 2021							
000/952-51/ /	Boni du service extraordinaire			780.954,56		780.954,56	
	<b>Total Exercices antérieurs - Recettes - Extraordinaire</b>		133.573,11	780.954,56		780.954,56	

## Dépenses - Extraordinaire

### Groupe fct : 069 Prélèvements

Article F/E/N°	Dépense	Compte général	Crédit Budgétaire	Engagements	Sans emploi	Imputations	A transférer
<b>000/98</b>	<b>Prélèvements</b>						
060/955-51	Prélèv. de l'extra. pour le fonds de réserves extra.	68605	132.573,11	132.573,11		132.573,11	
<b>000/98</b>	<b>Sous-Total Prélèvements</b>		<b>132.573,11</b>	<b>132.573,11</b>		<b>132.573,11</b>	
<b>069 : 06</b>	<b>Total Prélèvements</b>		<b>132.573,11</b>	<b>132.573,11</b>		<b>132.573,11</b>	

### Groupe fct : 369 Pompiers

Article F/E/N°	Dépense	Compte général	Crédit Budgétaire	Engagements	Sans emploi	Imputations	A transférer
<b>000/91</b>	<b>Investissements</b>						
351/723-60	AMENAGEMENTS EN COURS D EXECUTION SUR BATIMENTS	24021	439.000,00	93.611,00	345.389,00	45.047,68	48.563,32
351/724-53	EQUIPEMENT ET MAINTENANCE EXTRA. DES BATIMENTS D EXPLOITATION	22142	50.000,00	43.135,45	6.864,55	28.645,99	14.489,46
351/733-51	Honoraires plans d'aménagement, urbanisme et autres études	21411	200.000,00	87.120,00	112.880,00		87.120,00
351/741-98	ACHATS DE MOBILIER DIVERS	23091	20.000,00	18.763,21	1.236,79	18.763,21	
351/742-53	ACHAT DE MATERIEL INFORMATIQUE	23131	51.000,00	41.389,69	9.610,31	39.995,76	1.393,93
351/742-98	ACHATS DE MATERIEL DE BUREAU DIVERS	23191					
351/743-52	ACHAT D'AUTOS ET DE CAMIONNETTES	23221	205.000,00	200.088,07	4.911,93	1.306,80	198.781,27
351/743-53	ACHATS DE CAMIONS	23231					
351/744-51	ACHATS DE MACHINES ET DE MATERIEL D EQUIPEMENT ET D EXPLOITATION	23301	441.000,00	438.942,20	2.057,80	172.400,09	266.542,11
351/745-51	MAINTENANCE EXTRA. DU MATERIEL DE TRANSPORT ET D EXPLOITATION EN GENERAL	23302	20.000,00	8.951,70	11.048,30	8.951,70	
351/745-52	MAINTENANCE EXTRA. DES AUTOS ET CAMIONNETTES	23222	20.000,00	10.456,80	9.543,20	3.100,00	7.356,80
351/745-53	MAINTENANCE EXTRA. DES CAMIONS	23232	30.000,00	27.624,16	2.375,84	27.624,16	
<b>000/91</b>	<b>Sous-Total Investissements</b>		<b>1.476.000,00</b>	<b>970.082,28</b>	<b>505.917,72</b>	<b>345.835,39</b>	<b>624.246,89</b>
<b>000/92</b>	<b>Dettes</b>						
351/81201-51	LIBERATION DE PARTICIPATIONS DANS L'INTERCOMMUNALE "IMIO"	28212					
<b>000/92</b>	<b>Sous-Total Dettes</b>						
<b>369 : 35-36</b>	<b>Total Pompiers</b>		<b>1.476.000,00</b>	<b>970.082,28</b>	<b>505.917,72</b>	<b>345.835,39</b>	<b>624.246,89</b>



## Recettes - Extraordinaire

### Groupe fct : 069 Prélèvements

Article F/E/N°	Recette	Compte général	Crédit Budgétaire	Droits constatés	Non-valeurs	Droits nets	
<b>000/88</b>	<b>Prélèvements</b>						
060/995-51	PRELEVEMENT SUR LE FONDS DE RESERVES EXTRAORDINAIRES	78605	1.712.622,98	1.696.268,88		1.696.268,88	
<b>000/88</b>	<b>Sous-Total Prélèvements</b>		<b>1.712.622,98</b>	<b>1.696.268,88</b>		<b>1.696.268,88</b>	
<b>069 : 06</b>	<b>Total Prélèvements</b>		<b>1.712.622,98</b>	<b>1.696.268,88</b>		<b>1.696.268,88</b>	

### Groupe fct : 369 Pompiers

Article F/E/N°	Recette	Compte général	Crédit Budgétaire	Droits constatés	Non-valeurs	Droits nets	
<b>000/80</b>	<b>Transferts</b>						
351/68501-51	DOTATION PROVINCIALE	15611					
<b>000/80</b>	<b>Sous-Total Transferts</b>						
<b>000/81</b>	<b>Investissements</b>						
351/773-52	Ventes d'autos et de camionnettes	23221		17.350,88		17.350,88	
<b>000/81</b>	<b>Sous-Total Investissements</b>			<b>17.350,88</b>		<b>17.350,88</b>	
<b>000/82</b>	<b>Dettes</b>						
351/96101-51	EMPRUNT POUR L'ACHAT DE VEHICULES	17101					
351/961-54	Emprunts publics	17601	205.000,00				
351/961-56	Emprunts de préfinancement	17501	300.000,00				
<b>000/82</b>	<b>Sous-Total Dette</b>		<b>505.000,00</b>				
<b>369 : 35-36</b>	<b>Total Pompiers</b>		<b>505.000,00</b>	<b>17.350,88</b>		<b>17.350,88</b>	

## Tableau récapitulatif Recettes Extraordinaire - Droits constatés

Fonctions	Transferts 000/80	Investissements 000/81	Dette 000/82	Total 000/83	Prélèvements 000/88	Total 000/85
000 Divers	0	0	0	0,00	0	0,00
009 Recettes & dépenses générales	0	0	0	0,00	0	0,00
019 Dette générale	0	0	0	0,00	0	0,00
029 Fonds	0	0	0	0,00	0	0,00
049 Impôts et Redevances	0	0	0	0,00	0	0,00
059 Assurances	0	0	0	0,00	0	0,00
123 Administration générale	0	0	0	0,00	0	0,00
129 Patrimoine privé	0	0	0	0,00	0	0,00
139 Services généraux	0	0	0	0,00	0	0,00
149 Calamités	0	0	0	0,00	0	0,00
159 Relations avec l'étranger	0	0	0	0,00	0	0,00
169 Aide aux pays en voie de développement	0	0	0	0,00	0	0,00
369 Pompiers	0,00	17.350,88	0,00	17.350,88	0	17.350,88
399 Justice - Police	0	0	0	0,00	0	0,00
499 Communic. - Voirie - Cours D'eau	0	0	0	0,00	0	0,00
599 Commerce - Industrie	0	0	0	0,00	0	0,00
699 Agriculture	0	0	0	0,00	0	0,00
729 Ens.gard(721), Ens.prim(722)	0	0	0	0,00	0	0,00
739 Ens.sec(731),art(734),tech(735)	0	0	0	0,00	0	0,00
749 Enseignement supérieur	0	0	0	0,00	0	0,00
759 Enseignement pour handicapés	0	0	0	0,00	0	0,00
767 Bibliothèques publiques	0	0	0	0,00	0	0,00
789 Education Popul. et Arts	0	0	0	0,00	0	0,00
799 Cultes	0	0	0	0,00	0	0,00
839 Sécurité et Assist. sociale	0	0	0	0,00	0	0,00
849 Aide sociale et familiale	0	0	0	0,00	0	0,00
859 Emploi	0	0	0	0,00	0	0,00
872 Institutions de soins	0	0	0	0,00	0	0,00
874 Alimentation - Eau	0	0	0	0,00	0	0,00
876 Désinfect.-Nett.-Immond.	0	0	0	0,00	0	0,00
877 Eaux usées	0	0	0	0,00	0	0,00
879 Cimetières-Protec.environ.	0	0	0	0,00	0	0,00
939 Logement - Urbanisme	0	0	0	0,00	0	0,00
999 Total exercice propre	0	0	0	0,00	0	0,00
<b>Total</b>	<b>0,00</b>	<b>17.350,88</b>	<b>0,00</b>	<b>17.350,88</b>	<b>0,00</b>	<b>17.350,88</b>
Droits nets - Engagements					-952.731,40	
Droits nets - Imputations					-328.484,51	
Exercices antérieurs						780.954,56
<b>Total</b>						<b>798.305,44</b>
Droits nets - Engagements					-1.534.548,33	

Fonctions	Transferts 000/80	Investissements 000/81	Dettes 000/82	Total 000/83	Prélèvements 000/88	Total 000/85
Droits nets - Imputations					-878.847,33	
069 Prélèvements						1.696.268,88
Total						2.494.574,32
Boni ( Droits nets - Engagements )					29.147,44	
Boni ( Droits nets - Imputations )					684.848,44	

## Tableau récapitulatif Dépenses Extraordinaire - Engagements

Fonctions	Transferts 000/90	Investissements 000/91	Dette 000/92	Total 000/93	Prélèvements 000/98	Total 000/95
000 Divers	0	0	0	0,00	0	0,00
009 Recettes & dépenses générales	0	0	0	0,00	0	0,00
019 Dette générale	0	0	0	0,00	0	0,00
029 Fonds	0	0	0	0,00	0	0,00
049 Impôts et Redevances	0	0	0	0,00	0	0,00
059 Assurances	0	0	0	0,00	0	0,00
123 Administration générale	0	0	0	0,00	0	0,00
129 Patrimoine privé	0	0	0	0,00	0	0,00
139 Services généraux	0	0	0	0,00	0	0,00
149 Calamités	0	0	0	0,00	0	0,00
159 Relations avec l'étranger	0	0	0	0,00	0	0,00
169 Aide aux pays en voie de développement	0	0	0	0,00	0	0,00
369 Pompiers	0	970.082,28	0,00	970.082,28	0	970.082,28
399 Justice - Police	0	0	0	0,00	0	0,00
499 Commun. - Voirie - Cours D'eau	0	0	0	0,00	0	0,00
599 Commerce - Industrie	0	0	0	0,00	0	0,00
699 Agriculture	0	0	0	0,00	0	0,00
729 Ens.gard(721), Ens.prim(722)	0	0	0	0,00	0	0,00
739 Ens.sec(731),art(734),tech(735)	0	0	0	0,00	0	0,00
749 Enseignement supérieur	0	0	0	0,00	0	0,00
759 Enseignement pour handicapés	0	0	0	0,00	0	0,00
767 Bibliothèques publiques	0	0	0	0,00	0	0,00
789 Education Popul. et Arts	0	0	0	0,00	0	0,00
799 Cultes	0	0	0	0,00	0	0,00
839 Sécurité et Assist. sociale	0	0	0	0,00	0	0,00
849 Aide sociale et familiale	0	0	0	0,00	0	0,00
859 Emploi	0	0	0	0,00	0	0,00
872 Institutions de soins	0	0	0	0,00	0	0,00
874 Alimentation - Eau	0	0	0	0,00	0	0,00
876 Désinfect.-Nett.-Immond.	0	0	0	0,00	0	0,00
877 Eaux usées	0	0	0	0,00	0	0,00
879 Cimetières-Protéc.environ.	0	0	0	0,00	0	0,00
939 Logement - Urbanisme	0	0	0	0,00	0	0,00
999 Total exercice propre	0	0	0	0,00	0	0,00
<b>Total</b>	<b>0,00</b>	<b>970.082,28</b>	<b>0,00</b>	<b>970.082,28</b>	<b>0,00</b>	<b>970.082,28</b>
Engagements - Droits nets					952.731,40	
Exercices antérieurs						1.362.771,49
<b>Total</b>						<b>2.332.853,77</b>
Engagements - Droits nets					1.534.548,33	
069 Prélèvements						132.573,11

Fonctions	Transferts 000/90	Investissements 000/91	Dette 000/92	Total 000/93	Prélèvements 000/98	Total 000/95
Total						2.465.426,88
Mali ( Engagements - Droits nets )						

## Tableau récapitulatif Dépenses Extraordinaire - Imputations

Fonctions	Transferts 000/90	Investissements 000/91	Dettes 000/92	Total 000/93	Prélèvements 000/98	Total 000/95
000 Divers	0	0	0	0,00	0	0,00
009 Recettes & dépenses générales	0	0	0	0,00	0	0,00
019 Dette générale	0	0	0	0,00	0	0,00
029 Fonds	0	0	0	0,00	0	0,00
049 Impôts et Redevances	0	0	0	0,00	0	0,00
059 Assurances	0	0	0	0,00	0	0,00
123 Administration générale	0	0	0	0,00	0	0,00
129 Patrimoine privé	0	0	0	0,00	0	0,00
139 Services généraux	0	0	0	0,00	0	0,00
149 Calamités	0	0	0	0,00	0	0,00
159 Relations avec l'étranger	0	0	0	0,00	0	0,00
169 Aide aux pays en voie de développement	0	0	0	0,00	0	0,00
369 Pompiers	0	345.835,39	0,00	345.835,39	0	345.835,39
399 Justice - Police	0	0	0	0,00	0	0,00
499 Commun. - Voirie - Cours D'eau	0	0	0	0,00	0	0,00
599 Commerce - Industrie	0	0	0	0,00	0	0,00
699 Agriculture	0	0	0	0,00	0	0,00
729 Ens.gard(721), Ens.prim(722)	0	0	0	0,00	0	0,00
739 Ens.sec(731),art(734),tech(735)	0	0	0	0,00	0	0,00
749 Enseignement supérieur	0	0	0	0,00	0	0,00
759 Enseignement pour handicapés	0	0	0	0,00	0	0,00
767 Bibliothèques publiques	0	0	0	0,00	0	0,00
789 Education Popul. et Arts	0	0	0	0,00	0	0,00
799 Cultes	0	0	0	0,00	0	0,00
839 Sécurité et Assist. sociale	0	0	0	0,00	0	0,00
849 Aide sociale et familiale	0	0	0	0,00	0	0,00
859 Emploi	0	0	0	0,00	0	0,00
872 Institutions de soins	0	0	0	0,00	0	0,00
874 Alimentation - Eau	0	0	0	0,00	0	0,00
876 Désinfect.-Nett.-Immond.	0	0	0	0,00	0	0,00
877 Eaux usées	0	0	0	0,00	0	0,00
879 Cimetières-Protéc.environ.	0	0	0	0,00	0	0,00
939 Logement - Urbanisme	0	0	0	0,00	0	0,00
999 Total exercice propre	0	0	0	0,00	0	0,00
<b>Total</b>	<b>0,00</b>	<b>345.835,39</b>	<b>0,00</b>	<b>345.835,39</b>	<b>0,00</b>	<b>345.835,39</b>
Imputations - Droits nets					328.484,51	
Exercices antérieurs						1.331.317,38
<b>Total</b>						<b>1.677.152,77</b>
Imputations - Droits nets					878.847,33	
069 Prélèvements						132.573,11

Fonctions	Transferts 000/90	Investissements 000/91	Dette 000/92	Total 000/93	Prélèvements 000/98	Total 000/95
Total						1.809.725,88
Mali ( Imputations - Droits nets )						

## Tableau de synthèse

	Ordinaire	Extraordinaire	Total Général
Droits constatés	39.925.544,44	2.494.574,32	42.420.118,76
- Non-Valeurs	13.687,86	0,00	13.687,86
= Droits constatés net	39.911.856,58	2.494.574,32	42.406.430,90
- Engagements	35.779.889,45	2.465.426,88	38.245.316,33
= Résultat budgétaire de l'exercice	4.131.967,13	29.147,44	4.161.114,57
Droits constatés	39.925.544,44	2.494.574,32	42.420.118,76
- Non-Valeurs	13.687,86	0,00	13.687,86
= Droits constatés net	39.911.856,58	2.494.574,32	42.406.430,90
- Imputations	35.515.771,24	1.809.725,88	37.325.497,12
= Résultat comptable de l'exercice	4.396.085,34	684.848,44	5.080.933,78
Engagements	35.779.889,45	2.465.426,88	38.245.316,33
- Imputations	35.515.771,24	1.809.725,88	37.325.497,12
= Engagements à reporter de l'exercice	264.118,21	655.701,00	919.819,21



**COMPTE DE RESULTATS à la date du 31/12/2021**

CHARGES			PRODUITS		
I.	CHARGES COURANTES		I'.	PRODUITS COURANTS	
A.	Achat de matières	605.981,79	A'.	Produits de la fiscalité	,00
B.	Services et biens d'exploitation	2.125.059,38	B'.	Produits d'exploitation	2.114.642,02
C.	Frais de personnel	23.457.150,53	C'.	Subside d'exploitation reçus et récupération de charges de personnel	29.542.344,01
D.	Subsides d'exploitation accordés	81.864,95	D'.	Récupération des remboursements d'emprunts	,00
E.	Remboursement des emprunts	411.418,59	E'.	Produits financiers	194,66
F.	Charges financières	91.585,63	a'	Récupération des charges financières des emprunts et prêts accordés	,00
a	Charges financières des emprunts	79.183,02	b'	Produits financiers divers	194,66
b	Charges financières diverses	12.402,61			
c	Frais de gestion financière	,00	II'.	SOUS TOTAL (PRODUITS COURANTS)	31.657.180,69
II.	SOUS TOTAL (CHARGES COURANTES)	26.773.060,87	III'.	MALI COURANT (II - II')	
III.	BONI COURANT (II' - II)	4.884.119,82	IV'.	PRODUITS RESULTANT DE LA VARIATION NORMALE DE BILAN, REDRESSEMENT ET TRAVAUX INTERNES	
IV.	CHARGES RESULTANT DE LA VARIATION NORMALE DE BILAN, REDRESSEMENT ET PROVISION		A'.	Plus-values annuelles	241.889,82
A.	Dotation aux amortissements	1.297.625,03	B'.	Variation des stocks	,00
B.	Réductions annuelles de valeur	,00	C'.	Redressements des comptes de remboursements d'emprunts	411.418,59
C.	Réduction et variation des stocks	,00	D'.	Réductions des subsides d'investissement, des dons et legs obtenus	429.003,82
D.	Redressement des comptes de récupération des remboursements d'emprunts	,00	E'.	Travaux internes passés à l'immobilisé	,00
E.	Provisions pour risques et charges	,00			
F.	Dotations aux amortissements des subsides d'investissement accordés	9.930,67	V'.	SOUS TOTAL (PRODUITS NON ENCAISSES)	1.082.312,23
V.	SOUS TOTAL (CHARGES NON DECAISSEES)	1.307.555,70	VI'.	TOTAL DES PRODUITS D'EXPLOITATION (II' + V')	32.739.492,92
VI.	TOTAL DES CHARGES D'EXPLOITATION (II + V)	28.080.616,57	VII'.	MALI D'EXPLOITATION (VI - VI')	
VII.	BONI D'EXPLOITATION (VI' - VI)	4.658.876,35	VIII'.	PRODUITS EXCEPTIONNELS	
VIII.	CHARGES EXCEPTIONNELLES		A'.	Service ordinaire	221.969,53
A.	Service ordinaire	277.809,14	B'.	Service extraordinaire	17.350,88
B.	Service extraordinaire	,00	C'.	Produits exceptionnels non budgétés	,00
C.	Charges exceptionnelles non budgétées	48.377,84		Sous total (Produits exceptionnels)	239.320,41
	Sous total (charges exceptionnelles)	326.186,98	IX'.	PRELEVEMENTS SUR LES RESERVES	
IX.	DOTATIONS AUX RESERVES		A'.	Du service ordinaire	,00
A.	Du service ordinaire	8.464.901,23	B'.	Du service extraordinaire	1.696.268,88
B.	Du service extraordinaire	132.573,11		Sous - total des prélèvements sur les réserves	1.696.268,88
	Sous - total des dotations aux réserves	8.597.474,34	X'.	TOTAL DES PRODUITS EXCEPTIONNELS ET DES PRELEVEMENTS SUR LES RESERVES (VIII' + IX')	1.935.589,29
X.	TOTAL DES CHARGES EXCEPTIONNELLES ET DES DOTATIONS AUX RESERVES (VIII + IX)	8.923.661,32	XI'.	MALI EXCEPTIONNEL (X - X')	6.988.072,03
XI.	BONI EXCEPTIONNEL (X' - X)		XII'.	TOTAL DES PRODUITS (VI' + X')	34.675.082,21
XII.	TOTAL DES CHARGES (VI + X)	37.004.277,89	XIII'.	MALI DE L'EXERCICE (XII - XII')	2.329.195,68
XIII.	BONI DE L'EXERCICE (XII' - XII)		XIV'.	AFFECTATION DES MALIS (XIII')	
XIV.	AFFECTATION DES BONIS (XIII)		A'.	Mali d'exploitation à reporter	,00
A.	Boni d'exploitation à reporter	4.658.876,35	B'.	Mali exceptionnel à reporter	6.988.072,03
B.	Boni exceptionnel à reporter	,00		Sous total (affectation des résultats)	6.988.072,03
	Sous total (affectation des résultats)	4.658.876,35	XV'.	CONTROLE DE BALANCE (XII' + XIV' = XV)	41.663.154,24
XV.	CONTROLE DE BALANCE (XII + XIV = XV')	41.663.154,24			



**CHARGES** **COMPTE DE RESULTATS** détaillé à la date du 31/12/2021

Rubrique	Libellé rubrique	Référence à l'annexe	Codes de totalisation	Exercice 2021	Exercice précédent 2020
	<b>CHARGES COURANTES</b>				
A.	Achat de matières		60	605.981,79	552.717,37
B.	Services et biens d'exploitation		61	2.125.059,38	2.192.027,48
C.	Frais de personnel		62	23.457.150,53	22.444.506,34
D.	Subsides d'exploitation et aides accordés		63	81.864,95	82.934,95
E.	Remboursement des emprunts		64	411.418,59	462.360,97
F.	Charges financières			91.585,63	96.053,34
a	Charges financières des emprunts		651/656	79.183,02	94.764,89
b	Charges financières diverses		657	12.402,61	1.288,45
c	Frais de gestion financière		658	,00	,00
II.	<b>SOUS TOTAL (CHARGES COURANTES)</b>		60/65	26.773.060,87	25.830.600,45
III.	<b>BONI COURANT (II' - II)</b>			4.884.119,82	1.869.404,71
IV.	<b>CHARGES RESULTANT DE LA VARIATION NORMALE DE BILAN, REDRESSEMENT ET PROVISION</b>				
A.	Dotation aux amortissements		660	1.297.625,03	1.114.150,15
B.	Réductions annuelles de valeur		661	,00	,00
C.	Réduction et variation des stocks		662/664	,00	,00
D.	Redressement des comptes de récupération des remboursements d'emprunts		665	,00	,00
E.	Provisions pour risques et charges		666	,00	,00
F.	Dotations aux amortissements des subsides d'investissement accordés		667	9.930,67	9.930,67
V.	<b>SOUS TOTAL (CHARGES NON DECAISSEES)</b>			1.307.555,70	1.124.080,82
VI.	<b>TOTAL DES CHARGES D'EXPLOITATION (II + V)</b>			28.080.616,57	26.954.681,27
VII.	<b>BONI D'EXPLOITATION (VI' - VI)</b>			4.658.876,35	1.431.608,49

**Zone de Secours du BW** (Organisme 01)

Numéro I.N.S. : 95054

**CHARGES** **COMPTE DE RESULTATS** détaillé à la date du 31/12/2021

Rubrique	Libellé rubrique	Référence à l'annexe	Codes de totalisation	Exercice 2021	Exercice précédent 2020
VIII.	<b>CHARGES EXCEPTIONNELLES</b>				
	A. Service ordinaire		671	277.809,14	,00
	B. Service extraordinaire		672	,00	,00
	C. Charges exceptionnelles non budgétées		673	48.377,84	113.885,19
	Sous total (charges exceptionnelles)		67	326.186,98	113.885,19
IX.	<b>DOTATIONS AUX RESERVES</b>				
	A. Du service ordinaire		685	8.464.901,23	,00
	B. Du service extraordinaire		686	132.573,11	,00
	Sous - total des dotations aux réserves		68	8.597.474,34	,00
X.	<b>TOTAL DES CHARGES EXCEPTIONNELLES ET DES DOTATIONS AUX RESERVES (VIII + IX)</b>		67/68	8.923.661,32	113.885,19
XI.	<b>BONI EXCEPTIONNEL (X' - X)</b>				3.301.235,93
XII.	<b>TOTAL DES CHARGES (VI + X)</b>			37.004.277,89	27.068.566,46
XIII.	<b>BONI DE L'EXERCICE (XII' - XII)</b>				4.732.844,42
XIV.	<b>AFFECTATION DES BONIS (XIII)</b>				
	A. Boni d'exploitation à reporter		69201	4.658.876,35	1.431.608,49
	B. Boni exceptionnel à reporter		69202	,00	3.301.235,93
	Sous total (affectation des résultats)		69	4.658.876,35	4.732.844,42
XV.	<b>CONTROLE DE BALANCE (XII + XIV = XV')</b>			41.663.154,24	31.801.410,88

Zone de Secours du BW (Organisme 01)

Numéro I.N.S. : 95054

## COMPTE DE RESULTATS détaillé à la date du 31/12/2021

### PRODUITS

Rubrique	Libellé rubrique	Référence à l'annexe	Codes de totalisation	Exercice 2021	Exercice précédent 2020
I <sup>o</sup>	<b>PRODUITS COURANTS</b>				
A <sup>o</sup>	Produits de la fiscalité		70	,00	,00
B <sup>o</sup>	Produits d'exploitation		71	2.114.642,02	1.599.542,98
C <sup>o</sup>	Subside d'exploitation reçus et récupération de charges de personnel		72/73	29.542.344,01	26.099.728,09
D <sup>o</sup>	Récupération des remboursements d'emprunts		74	,00	,00
E <sup>o</sup>	Produits financiers			194,66	734,09
a <sup>o</sup>	Récupération des charges financières des emprunts et prêts accordés		751/753 + 755	,00	,00
b <sup>o</sup>	Produits financiers divers		754 + 757	194,66	734,09
II <sup>o</sup>	<b>SOUS TOTAL (PRODUITS COURANTS)</b>		70/75	31.657.180,69	27.700.005,16
III <sup>o</sup>	<b>MALI COURANT (II - II<sup>o</sup>)</b>				
IV <sup>o</sup>	<b>PRODUITS RESULTANT DE LA VARIATION NORMALE DE BILAN, REDRESSEMENT ET TRAVAUX INTERNES</b>				
A <sup>o</sup>	Plus-values annuelles		761	241.889,82	223.923,63
B <sup>o</sup>	Variation des stocks		764	,00	,00
C <sup>o</sup>	Redressements des comptes de remboursements d'emprunts		765	411.418,59	462.360,97
D <sup>o</sup>	Réductions des subsides d'investissement, des dons et legs obtenus		767	429.003,82	,00
E <sup>o</sup>	Travaux internes passés à l'immobilisé		769	,00	,00
V <sup>o</sup>	<b>SOUS TOTAL (PRODUITS NON ENCAISSES)</b>		76	1.082.312,23	686.284,60
VI <sup>o</sup>	<b>TOTAL DES PRODUITS D'EXPLOITATION (II<sup>o</sup> + V<sup>o</sup>)</b>		70/76	32.739.492,92	28.386.289,76
VII <sup>o</sup>	<b>MALI D'EXPLOITATION (VI - VI<sup>o</sup>)</b>				


**Zone de Secours du BW** (Organisme 01)

Numéro I.N.S. : 95054

**COMPTE DE RESULTATS** détaillé à la date du 31/12/2021

**PRODUITS**

Rubrique	Libellé rubrique	Référence à l'annexe	Codes de totalisation	Exercice 2021	Exercice précédent 2020
VIII'	<b>PRODUITS EXCEPTIONNELS</b>				
A'	Service ordinaire		771	221.969,53	268.034,61
B'	Service extraordinaire		772	17.350,88	603,29
C'	Produits exceptionnels non budgétés		773	,00	,00
	Sous total (Produits exceptionnels)		79	239.320,41	268.637,90
IX'	<b>PRELEVEMENTS SUR LES RESERVES</b>				
A'	Du service ordinaire		785	,00	2.000.000,00
B'	Du service extraordinaire		786	1.696.268,88	1.146.483,22
	Sous - total des prélèvements sur les réserves		78	1.696.268,88	3.146.483,22
X'	<b>TOTAL DES PRODUITS EXCEPTIONNELS ET DES PRELEVEMENTS SUR LES RESERVES (VIII' + IX')</b>		77/78	1.935.589,29	3.415.121,12
XI'	<b>MALI EXCEPTIONNEL (X - X')</b>			6.988.072,03	
XII'	<b>TOTAL DES PRODUITS (VI' + X')</b>		70/78	34.675.082,21	31.801.410,88
XIII'	<b>MALI DE L'EXERCICE (XII - XII')</b>			2.329.195,68	
XIV'	<b>AFFECTATION DES MALIS (XIII')</b>				
A'	Mali d'exploitation à reporter		79201	,00	,00
B'	Mali exceptionnel à reporter		79202	6.988.072,03	,00
	Sous total (affectation des résultats)		79	6.988.072,03	,00
XV'	<b>CONTROLE DE BALANCE (XII' + XIV' = XV)</b>			41.663.154,24	31.801.410,88

	<p>EXTRAIT DES DOSSIERS soumis aux délibérations du COLLEGE DE ZONE</p>	<p>ANALYSE Point n° Col 30/08/2022</p>
	<p>Objet : Compte budgétaire 2021.</p>	<p>Département du Comptable Spécial</p>

Séance du Collège du 30/08/2022

**Situation – contexte :**

**1. Rétroactes**

Le 20 octobre 2020, le Conseil de Zone a voté le budget de la Zone de secours du Brabant wallon pour l'exercice 2021. Ce budget a été approuvé par le Gouvernement provincial du Brabant wallon en date du 3 décembre 2020. Lors de la séance du 29 octobre 2021, il a apporté quelques modifications à ce budget.

Au terme de l'exercice 2021, il y a lieu d'arrêter le compte 2021 de la Zone de Secours.

La matière est principalement régie par les dispositions suivantes de l'arrêté royal du 19 avril 2014 portant le règlement général de la comptabilité des zones de secours :

*« Art. 68. Après la clôture des grands livres et l'arrêt par le collège de la liste des crédits budgétaires et des engagements reportés à l'exercice suivant, le comptable spécial dresse le compte budgétaire.*

*Art. 69. § 1er. Le compte budgétaire récapitule chaque article budgétaire du grand livre des opérations budgétaires et établit la somme des articles budgétaires selon la classification fonctionnelle et économique du budget.*

*Il mentionne :*

*1° le résultat budgétaire, soit la différence entre, d'une part, les droits constatés diminués des non-valeurs et irrécouvrables et, d'autre part, les engagements ;*

*2° le résultat comptable, soit la différence entre, d'une part, les droits constatés diminués des non-valeurs et irrécouvrables et, d'autre part, les imputations de dépenses.*

*Le résultat comptable constitue le solde à reporter à l'exercice suivant. Ce résultat inclut les résultats comptables cumulés des exercices antérieurs.*

*§ 2. Au compte budgétaire sont jointes :*

*1° la liste par article des crédits budgétaires et des engagements à reporter à l'exercice suivant;*

*2° la liste par compte particulier et par exercice des droits constatés à recouvrer et dans laquelle les débiteurs douteux sont mentionnés séparément.*

*Art. 70. Avant l'établissement du bilan, il est procédé à la réévaluation visée à l'article 20, aux amortissements visés à l'article 21 et à l'établissement de l'inventaire arrêté au 31 décembre.*

*Art. 71. Le compte de résultats et le bilan sont établis. »*

## 2. Analyse du compte budgétaire

Le compte 2021 présente les résultats suivants :

<b>Compte 2021</b>			
	Service ordinaire	Service extra	Total général
Résultat budgétaire	4.131.967,13 €	29.147,44 €	4.161.114,57 €
Résultat comptable	4.396.085,34 €	684.848,44 €	5.080.933,78 €

### 1. Le Service ordinaire

Le compte budgétaire du service ordinaire 2021 présente un résultat budgétaire en boni de 4.131.967,13 € et un résultat comptable en boni de 4.396.085,34 €.

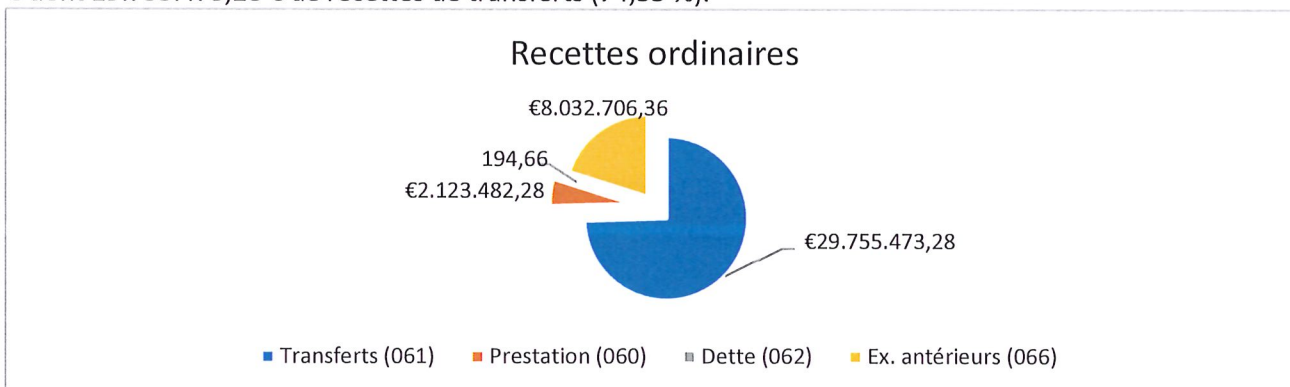
Le Collège sera amené à décider de l'affectation de ce boni ordinaire de 4.131.967,13 €. Au vu du contexte actuel, notamment la reprise du financement des zones de secours par les Provinces, les possibilités d'affectation de ce boni sont multiples : transfert vers les fonds de réserves en vue de financer de futurs investissements (acquisition terrains, constructions nouvelles casernes, renouvellement charroi véhicules ...), transfert vers les fonds en vue de financer la plan de personnel à l'horizon 2023-2024, diminution des dotations communales, diminution de la dotation provinciale, ...

### Exécution budgétaire par groupe économique

<b>Recettes ordinaires</b>			
Groupe économique	Crédits ajustés	Droits nets	Diff. Droits/crédits
Prestations (060)	1 852 159,00	2.123.482,28	271.323,28
Transferts (061)	29.588.923,48	29.755.473,28	166.549,80
Dette (062)	2 400,00	194,66	-2.205,34
Total exercice propre	31.443.482,48	31.879.150,22	435.667,74
Ex antérieurs (066)	7.750.981,17	8.032.706,36	281.725,19
Prélèvements (068)	0,00	0,00	0,00
Total R.O.	<b>39.194.463,65</b>	<b>39.911.856,58</b>	<b>717.392,93</b>

#### 1.1. Recettes ordinaires

Les droits constatés nets représentent 101,83 % des crédits budgétaires ajustés. Ils s'élèvent à 39.911.856,58 € dont 29.755.473,28 € de recettes de transferts (74,55 %).





Ces recettes de transferts peuvent être réparties en trois grandes catégories :

- Dotations fédérales : 8.133.397,64 €

Type de dotation	DC. 2021
DOTATION FÉDÉRALE DE BASE	1.311.090,30 €
DOTATION FÉDÉRALE FONCTION OPÉRATIONNELLE	3.721.069,17 €
DOTATION FÉDÉRALE POUR LES FINS DE CARRIÈRES	527.935,45 €
DOTATION FÉDÉRALE LIÉE AU STATUT	530.062,53 €
DOTATION FÉDÉRALE ALLOCATION COMMANDANT DE ZONE	18.644,39 €
DOTATION FEDERAL FOND SEVESO	18.044,89 €
SUBVENTION S.P.F. SANTÉ PUBLIQUE POUR AMBULANCES	2.006.550,91 €

- Dotations communales : 15.134.363,93 €
- Autres recettes de Transferts : 246.505,16 €
- Dotation provinciale du Brabant wallon : 6.241.206,55 €

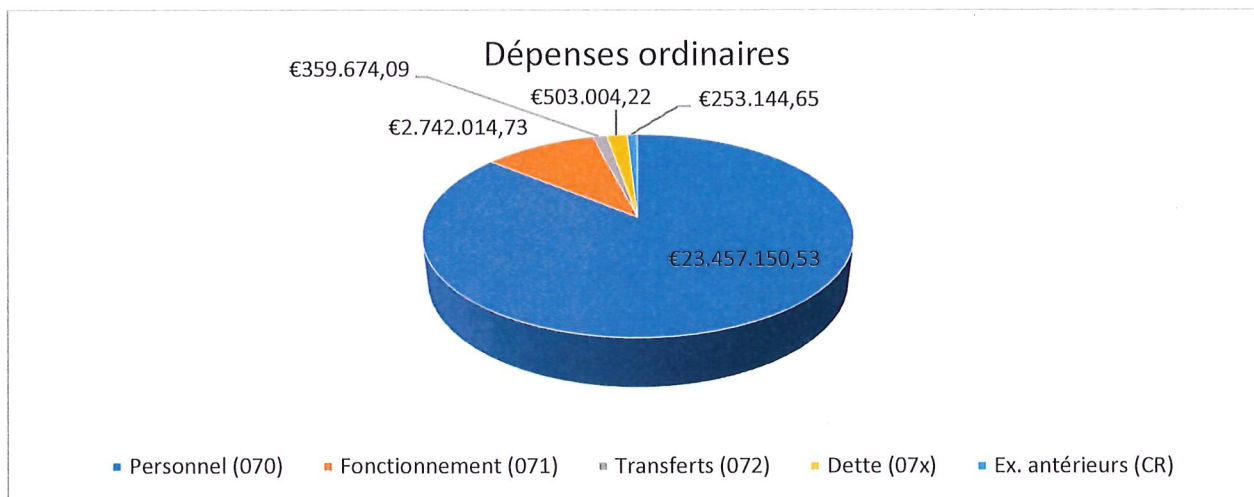
Les droits constatés liés à la facturation s'élèvent à 2.054.708,81 € (1.035.121,66 € pour les interventions et la prévention et 1.019.587,15 € pour les ambulances).

Le montant de 8.032.706,36 € constaté aux exercices antérieurs correspond au résultat comptable de 2020 qui conformément à la législation relative à la comptabilité de la Zone a été reporté à l'exercice suivant.

## 1.2. Dépenses ordinaires

Dépenses ordinaires					
Groupe économique	Crédits Ajustés	Engagements	Imputations	Diff.	Diff.
Personnel (070)	26.584.599,40	23.457.150,53	23.457.150,53	3.127.448,87	3.127.448,90
Fonctionnement	3.367.700,00	2.742.014,73	2.645.608,73	625.685,27	722.091,27
Transferts (072)	139.200,00	359.674,09	359.674,09	-220.474,09	-220.474,09
Dette (07x)	638.063,00	503.004,22	503.004,22	135.058,78	135.058,78
Total exercice propre	30.729.562,40	27.061.843,57	26.965.437,57	3.667.718,83	3.764.124,83
Prélèvements (078)	8.464.901,23	8.464.901,23	8.464.901,23	0,00	0,00
Total D.O.	39.194.463,63	35.526.744,80	35.430.338,80	3.667.718,83	3.764.124,83
Ex Antérieurs (CR)	281.725,19	253.144,65	85.432,44	28.580,54	196.292,75
Total D.O. (Cr inclus)	39.476.188,82	35.779.889,45	35.515.771,24	3.696.299,37	3.960.417,58

Les engagements du service ordinaire atteignent 90,64 % des crédits budgétaires ajustés. Ils s'élèvent à 35.779.889,45 € dont 23.457.150,53 € de dépenses de personnel engagées et imputées (65,56 %).



Les dépenses de fonctionnement engagées (7,66 %) sont réparties comme suit :

Code économique	Engagements
121 Remboursement de frais et indemnités de service	10.595,95 €
122 Honoraires et indemnités de collaborateurs extérieurs	99.260,77 €
123 Frais de fonctionnement administratif	525.012,97 €
124 Frais de fonctionnement technique	849.759,88 €
125 Frais de fonctionnement bâtiments	430.006,62 €
126 Loyers et charges locatives des immeubles	36.000,00 €
127 Frais de fonctionnement matériel roulant	791.378,54 €
128 Frais de gestion financière	- €
<b>Total général</b>	<b>2.742.014,73 €</b>

Les postes les plus importants dans ce type de dépenses sont les frais de fonctionnement du matériel roulant et les frais de fonctionnement technique.

Les dépenses de fonctionnement liées aux véhicules se répartissent comme suit :

Catégorie de dépenses liées aux véhicules (127)	Total
Fournitures pour véhicules	84.844,00 €
Huiles et carburants	218.485,75 €
Prestations tiers pour véhicules (entretiens, réparations,...)	299.561,99 €
Assurances de véhicules	182.090,73 €
Impôts et taxes véhicules	6.395,56 €
<b>Total général</b>	<b>791.378,03 €</b>

Les dépenses de fonctionnement techniques peuvent être réparties de la manière suivante :

Catégorie de dépenses liées au fonctionnement technique	Total
Matériel divers incendie et ambulances	222.917,03 €
Vêtements de travail, équipement pour le personnel	371.450,57 €
Prestations de tiers matériel incendie (entretien, réparation,...)	75.230,21 €
Assurances diverses	41.735,04 €
Location, entretien matériel technique	132.841,61 €
Autres frais techniques	5.585,42 €
<b>Total général</b>	<b>849.759,88 €</b>

Les exercices antérieurs sur la base de 281.725,19 € de crédits reportés de 2020, ont été engagés pour 253.144,65 €, 28.580,54 € sont tombés sans emploi en 2021 et 167.712,21 € sont reportés sur 2022.

Ce transfert d'engagements aux antérieurs plus le transfert des engagements de l'exercice propre correspond au transfert global de 264.118,21 €.

Les engagements relatifs aux dépenses liées à la dette s'élèvent à 503.004,22€ soit près de 79 % des crédits budgétaires ajustés.

Par ailleurs un prélèvement de 1.650.931,00 € a été effectué pour alimenter le fonds de réserve ordinaire et réajuster ce fonds.

## 2. Le Service extraordinaire

Le compte budgétaire du service extraordinaire 2021 présente un résultat budgétaire en boni de 29.147,44 € et un résultat comptable en boni de 684.848,44 €.

### Exécution budgétaire par groupe économique

#### 2.1. Recettes extraordinaires

Recettes extraordinaires			
Groupe économique	Crédits ajustés	Droits nets	Diff.Droits/Crédits
Transferts (080)	- €	- €	- €
Investissements (081)	- €	17.350,88 €	17.350,88 €
Dette (082)	505.000,00 €	- €	- 505.000,00 €
Total Ex.Propre	505.000,00 €	17.350,88 €	- 487.649,12 €
Ex.Antérieurs (086)	133.573,11 €	780.954,56 €	647.381,45 €
Prélèvements (088)	1.712.622,98 €	1.696.268,88 €	- 16.354,10 €
<b>Total R.E.</b>	<b>2.351.196,09 €</b>	<b>2.494.574,32 €</b>	<b>143.378,23 €</b>

Les droits constatés nets représentent 106,10 % des crédits budgétaires ajustés.

#### 2.2. Dépenses extraordinaires

Dépenses Extraordinaires					
Groupe économique	Crédits Ajustés	Engagements	Imputations	Diff.Crédits/Engts	Diff.Crédits/Imput.
Investissements (091)	1.476.000,00 €	970.082,28 €	345.835,39 €	505.917,72 €	1.130.164,61 €
Dette (092)	- €	- €	- €	- €	- €
Total Ex.Propre hors Plvts	1.476.000,00 €	970.082,28 €	345.835,39 €	505.917,72 €	1.130.164,61 €
Prélèvements (098)	132.573,11 €	132.573,11 €	132.573,11 €	- €	- €
Total Ex.Propre	1.608.573,11 €	1.102.655,39 €	478.408,50 €	505.917,72 €	1.130.164,61 €
Ex.Antérieurs (096)	- €	- €	- €	- €	- €
Total D.E.	1.608.573,11 €	1.102.655,39 €	478.408,50 €	505.917,72 €	1.130.164,61 €
Ex.Antérieurs (CR)	647.381,45 €	1.362.771,49 €	1.331.317,38 €	- 715.390,04 €	- 683.935,93 €
Total D.E.(CR Inclus)	2.255.954,56 €	2.465.426,88 €	1.809.725,88 €	- 209.472,32 €	446.228,68 €

Les engagements du service extraordinaire s'élèvent à 2.465.426,88 €. Il convient de préciser que les crédits reportés 2020 s'élèvent à 647.381,45 € auquel des engagements complémentaires pour 742.622,98 € (achat de camions sous l'article budgétaire 351/743-53) ont été prévus sur 2021.

1.362.771,49 € ont été engagés aux antérieurs, 27.232,94 € sont sans emploi et le report est de 31.454,11 € au niveau des exercices antérieurs.

A l'exercice propre, les engagements représentent 68,55 % des crédits budgétaires.

Au global, ils atteignent 109,28 % des crédits prévus.

Les dépenses d'investissement antérieurs + exercices propres se répartissent de la manière suivante :

Code économique	Engagements
723 Aménagement des bâtiments	150.865,78 €
724 Equipement et maintenance extraordinaire des bâtiments	43.135,45 €
733 Honoraires plans d'aménagement, urbanisme et autres études	87.120,00 €
741 Achat de mobilier	18.763,21 €
742 Achat de matériel de bureau et d'informatique	76.533,60 €
743 Achat de matériel de transport	1.413.369,23 €
744 Achat de machine et matériel d'équipement et d'exploitation	476.796,32 €
745 Maintenance matériel de transport et d'exploitation	47.032,66 €
<b>Total général</b>	<b>2.313.616,25 €</b>

Il est à noter que 505.917.72 € de crédits d'investissements n'ont pas été engagés. Ce montant peut être expliqué comme suit :

- Des crédits de maintenance difficilement évaluables d'un exercice à un autre mais qui sont cependant inscrits par précaution au budget.
- Certains projets d'investissements qui avaient été budgétisés mais qui n'ont pu être finalisés durant l'exercice.

### 3. Les fonds de réserve

FRO :

2020	Dotations	Utilisations	2021
1.349.069,00	1.650.931,00	0,00	3.000.000,00

FRE :

2020	Dotations		Utilisations	2021
998.016,78	Service ordinaire	6.813.970,23	1.696.268,88	6.248.291,24
	Service extraordinaire	132.573,11		

### 3. Bilan et compte de résultat

Comme prévu par les dispositions réglementaires, le Comptable spécial a établi le bilan et le compte de résultat de l'exercice 2021. Ces documents sont le résultat des opérations comptables et budgétaires dûment encodées durant l'exercice.

#### *Analyse du bilan*

##### L'Actif du Bilan 2021

- Les immobilisations incorporelles : 0,00 euros

Ces comptes d'actifs reprennent l'ensemble des études menées pour le compte de la zone et jugées digne d'intérêt dans l'exploitation courante, de manière telle que la dépense doit être amortie sur plusieurs années. Ainsi, on y retrouvera notamment dans le cadre des constructions et rénovations des futures casernes les plans d'aménagement, d'urbanisme et honoraires d'études.

- Les immobilisations corporelles 12.031.981,94 euros

Les immobilisations corporelles reprennent l'ensemble du patrimoine physique. Le patrimoine immobilier augmente, la ventilation des travaux en cours dans les comptes, lorsque les travaux sont terminés, a été réalisée cette année. Les immobilisations en cours par conséquent diminuent en 2021.

- Les subsides d'investissement accordés 19.861,34 euros

Cette rubrique enregistre l'intervention dans les frais d'aménagement de l'ACS. Ceux-ci sont réduits au fur et à mesure que les investissements auxquels ils se rapportent sont amortis.

- Les promesses de subsides à recevoir 1.750.000,00 euros.

Les comptes de promesses de subsides enregistrent la différence entre les engagements pris par les pouvoirs qui subsidient et le versement réel des subsides qui ont été accordés à la zone.

Ces subsides sont ceux relatifs à l'aide de la Province dans des investissements extraordinaires depuis la création de la zone. A ce jour, certains subsides n'ont pas été justifiés dans les délais auprès de la Province. Les avances versées, sur décision de la Province, n'ont pas dû être remboursées par contre le solde des subsides à percevoir devra être porté en non-valeur en 2022. Il s'agit notamment de 3 \* 400.000 € + 500.000 €.

- Les immobilisations financières 181.031,90 euros

Les immobilisations financières enregistrent les mouvements opérés dans notre portefeuille de participations et d'obligations. La valeur d'inventaire ne se modifie qu'en cas de ventes ou d'achats de titres

- Les créances à un an au plus 2.161.220,58 euros

Ce poste enregistre ce que les tiers doivent à la zone. Les débiteurs sont, entre autres, les redevables du service facturation dans le cadre des missions ambulances, préventions et interventions. Pour rappel depuis 2015, ce service était assuré par les services de la Province dans le cadre d'une convention de partenariat. Ce service, faute de personnel, a accusé du retard dans le suivi de la facturation. Ce retard se résorbe petit à petit et ce en partenariat avec notre huissier de Justice. Ce service a été repris par la zone pour toutes les prestations au 1<sup>er</sup> janvier 2022. Il reste malheureusement encore des dossiers ouverts. Une partie importante a déjà été récupérée, le travail est toujours en cours.

En autres créances, il s'agit de dotations communales non encore liquidées au 31/12/2021.

- Les comptes financiers 11.079.935,04 euros

L'ensemble des valeurs disponibles est repris sous la rubrique des comptes financiers. Ces comptes enregistrent les mouvements opérés depuis ou vers nos comptes. Les paiements en cours enregistrent l'envoi des ordres de paiement à la banque. Ils se soldent avec le paiement souvent au début de l'exercice qui suit. Au-delà du compte de paiement, deux comptes de placement et un compte de subsides et fonds d'emprunts permettent de ventiler la trésorerie afin d'éviter les intérêts créditeurs négatifs sur compte.

#### Le Passif du Bilan 2021.

- Capital et résultat euros 23.889.402,66 euros

Le compte de capital a été déterminé, à l'occasion de la création de la zone de secours du Brabant wallon, au bilan de départ par compensation entre l'actif et le passif enregistrés. Les comptes 12XXX et 13XXX enregistrent l'évolution des comptes de résultat pour les reporter au bilan. Un résultat positif augmente les comptes de passif, un résultat négatif les réduit. Les résultats reportés sont de 2.728.679,58 euros, le résultat de l'exercice 2020 de 4.732.844,42 euros et celui des années antérieures plus le résultat de l'exercice 2021 de -2.329.195,68 euros. La recapitalisation est augmentée en 2020 du résultat positif de l'exercice.

- Réserves 9.248.291,24 euros

Les fonds de réserve ont été réalimentés. Il s'agit du solde entre la dotation au fonds de réserve et l'utilisation de ce même fonds en cours d'année.

- Subsides d'investissement, dons et legs 4.806.345,71 euros

Sous cette rubrique, nous retrouvons l'ensemble des soutiens financiers reçus par la Zone pour la réalisation de ses investissements et les réductions de ces subsides.

D': Nous retrouvons ici les interventions d'autres pouvoirs publics dans le total des investissements, la Province et le fédéral.

- Dettes à plus d'un an 2.679.030,82 euros

Les dettes à plus d'un an reprennent, exclusivement, notre portefeuille d'emprunts. De nouveaux emprunts en compléments du marché passé en 2020 n'ont pas été souscrits en 2021.

- Dettes à un an au plus 587.716,37 euros

Les dettes à moins d'un an reprennent l'ensemble des imputations de l'exercice 2021 que la Zone devrait liquider au cours de l'exercice 2022. Celles-ci sont en diminution Les grandes familles de dettes court-terme se décrivent comme suit :

A' : Les dettes financières augmentent. Il s'agit de nos remboursements d'emprunt, L'échéance de remboursement du capital et des intérêts des emprunts étant souvent le 31/12, il n'est pas étonnant de constater que nous trouvons ici des montants toujours importants, ceux-ci étant acquittés dans les premiers jours de l'exercice suivant.

B' : Les dettes commerciales sont les factures imputées qui ne sont pas encore acquittées ainsi que les factures entrées mais non encore imputées. Ce poste était souvent en négatif par le passé car les ordres

de paiement étaient réalisés sur l'exercice du mandat au lieu d'être réalisé sur l'exercice du paiement. A présent, la situation est régularisée et présente un solde positif. L'entièreté de ce montant a été liquidé dans les 2 premiers mois de 2022.

C' : Les dettes fiscales, salariales et sociales regroupent les taxes à payer notamment tout ce qui est lié aux appointements du personnel de la commune. Ce compte est en général apuré au début de l'exercice qui suit et lors du paiement effectif.

D' : Les dettes diverses reprennent les mouvements liés aux intérêts négatifs sur les soldes créditeurs.

L'endettement total se situe à 12,25 % du passif.

### **Analyse du compte de résultats**

Le boni courant augmente de 3.014.715,11€. On constate une augmentation des charges courantes de 942.460,42 € (+ 1.012.644,19€ en frais de personnel) et des produits courants de 3.957.175,53 € (les subsides augmentent de 3.442.615,92€).

Le boni d'exploitation augmente de 3.227.267,86 €

Des dotations aux réserves sont constatées :

- Du service ordinaire pour 8.464.901,23€ ;
- Du service extraordinaire pour 132.573,11€.

Les prélèvements sur les réserves du service extraordinaire s'élèvent à 1.696.268,88 €.

Il n'y a pas de prélèvements constatés sur les réserves du service ordinaire

Le mali de l'exercice s'élève à 2.329.195,68 € et résulte de la différence entre et le boni d'exploitation à reporter de 4.658.876,35€ € et le mali exceptionnel de 6.988.072,03 € (Dotation aux réserves).

## **4. Notification aux Communes**

L'article 9 du règlement général de la comptabilité des zones de secours précise :

*« L'excédent ou le déficit estimé des exercices antérieurs qui est porté au budget résulte du budget de l'exercice antérieur et de ses éventuelles modifications.*

*Aussitôt que le compte budgétaire de cet exercice antérieur est approuvé par le conseil, l'excédent ou le déficit estimé qui a été porté au budget par une modification budgétaire est remplacé par celui de l'exercice clôturé.*

*Lorsque cette modification est de nature à provoquer ou à accroître un déficit, le conseil prend les mesures propres à rétablir l'équilibre budgétaire.*

*Si cette modification n'influence aucunement les dotations communales, elle ne peut être introduite qu'après notification écrite à chaque administration communale de la zone.*

*Si cette modification influence les dotations communales, elle ne peut être introduite qu'après avoir obtenu un accord des conseils communaux des communes de la zone. »*

L'injection du résultat du compte 2021 dans le budget 2022 n'aura pas d'impact sur les dotations communales, dès lors que les résultat ordinaire et extraordinaire sont positifs.

5. Annexe

- Compte budgétaire 2021 ;
- Bilan au 31 décembre 2021;
- Compte de résultats au 31 décembre 2021 ;

Décision :

Plaise au Collège de Zone de:

1. Prendre connaissance de l'analyse susmentionnée relative au compte budgétaire 2021
2. Approuver le compte budgétaire 2021 tel qu'annexé à la présente analyse,
3. Approuver le bilan et le compte de résultats au 31 décembre 2021 tels qu'annexés à la présente analyse,
4. Approuver la proposition de résolution telle qu'annexée à la présente analyse, et l'inscrire à l'ordre du jour du prochain Conseil.

Auteur de la note et signature : Luca Defruytier et Valérie Leonard

Visa Commandant de zone :

Visa Président de zone :

