



SYNTHÈSE des COMPTES

Module informatisé de publication des comptes annuels



Commune de : **ORP-JAUCHE**

Adresse de l'administration:

Date d'arrêt du compte par le conseil:

Date d'approbation de la Tutelle:

Type document:

Exercice:

Directeur Général: Sabrina SANTUCCI

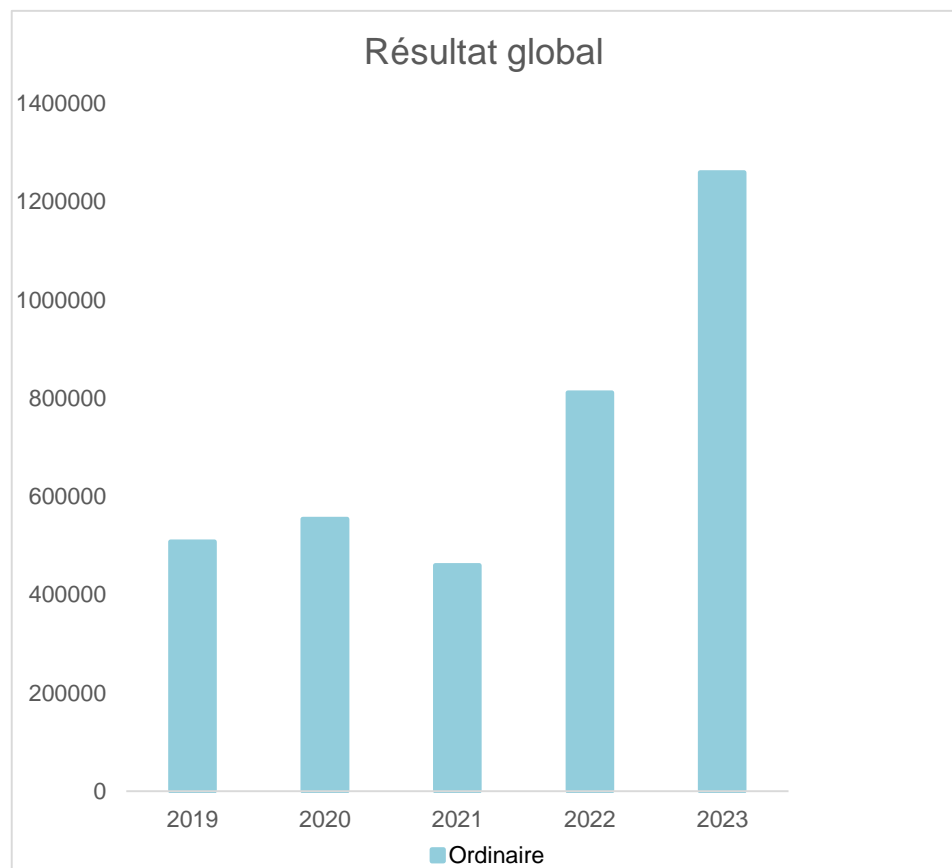
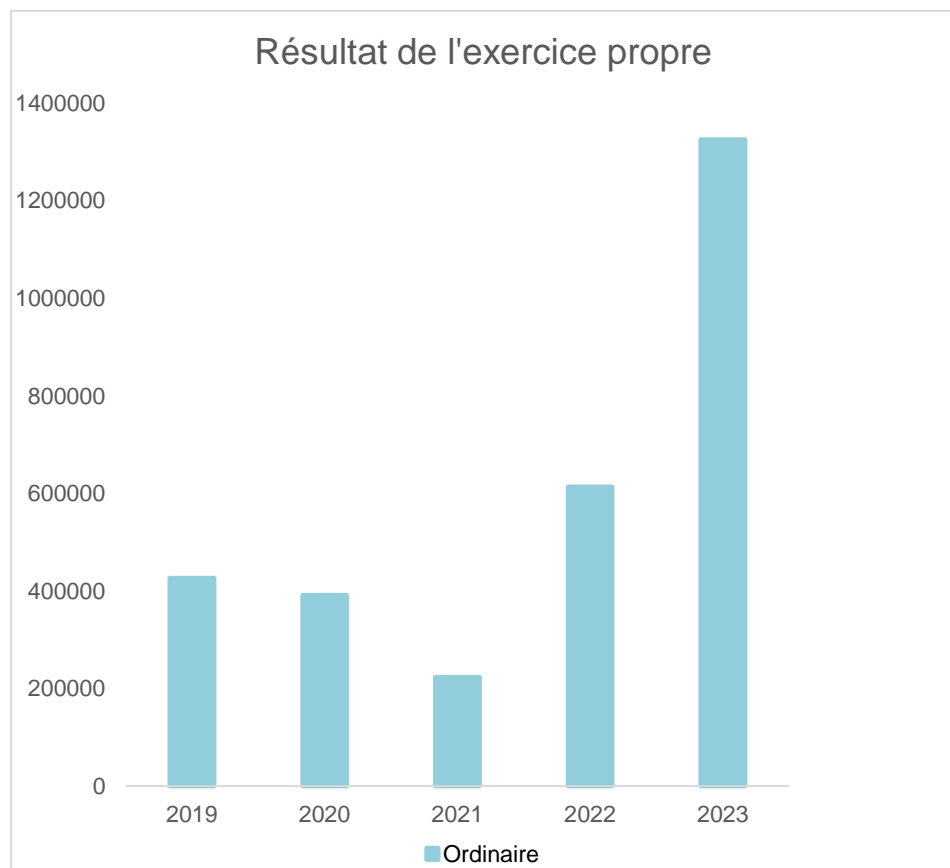
Tél: 019 63 02 90
Fax: 019 63 47 84
Email: sabrina.santucci@orp-jauche.be

Directeur Financier: Victor CLAES

Tél: 019 63 02 21
Fax: 019 63 47 84
Email: victor.claes@orp-jauche.be

Evolution du résultat budgétaire ordinaire					
	Compte	Compte	Compte	Compte	Compte
Exercices:	2019	2020	2021	2022	2023
Résultats Exercice Propre*	426.848	391.664	223.239	613.692	1.325.776
Résultat global* (avec exercices antérieurs et prélèvements)	507.788	553.894	459.656	810.934	1.259.244

* Montant arrondi à l'euro



Synthèse des Comptes	Administration communale de ORP-JAUCHE	Code INS	25120
		Exercice:	2023
Modèle officiel généré par l'application eComptes © SPW Intérieur et Action Sociale		<i>Version:</i>	1

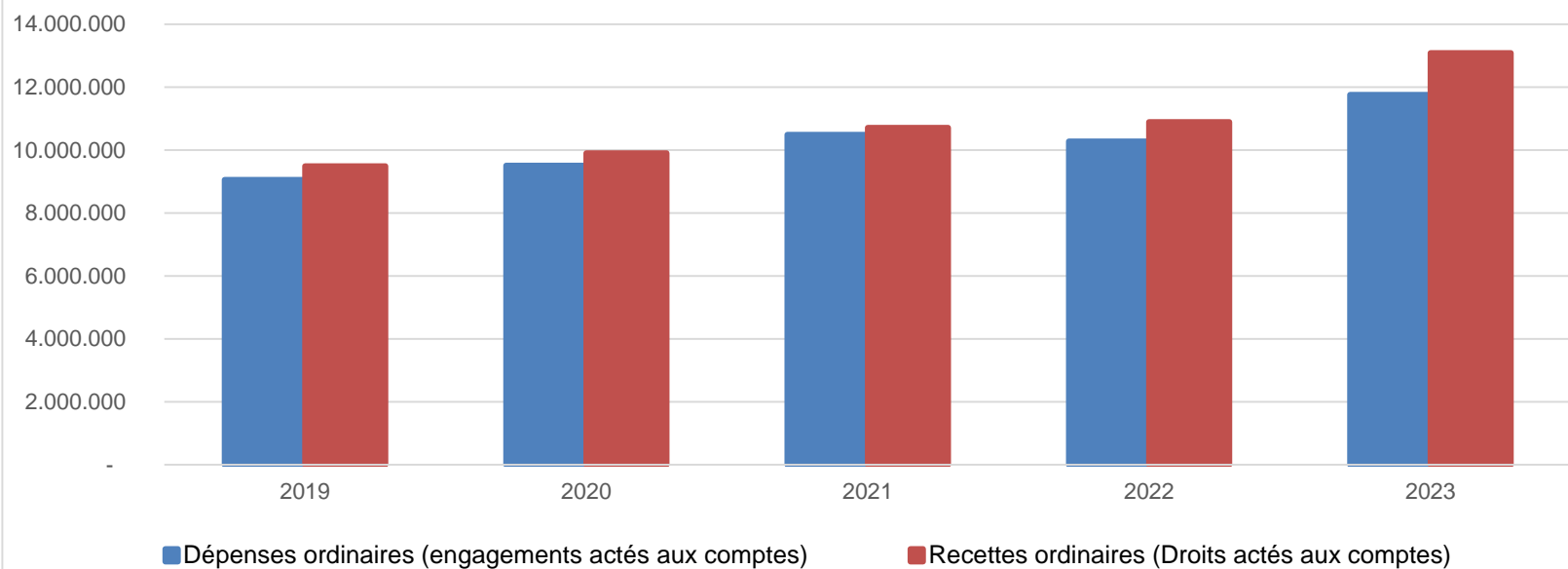
Ventilation économique des dépenses et des recettes ordinaires					
	Compte	Compte	Compte	Compte	Compte
Dépenses ordinaires (engagements actés aux comptes)					
Exercices:	2019	2020	2021	2022	2023
Personnel	3.193.720,24	3.312.218,89	3.389.810,46	3.701.508,02	4.047.411,79
Fonctionnement	1.770.493,47	1.800.732,48	1.843.390,68	2.152.026,72	2.382.427,86
Transferts	2.328.218,68	2.499.830,95	3.390.398,33	2.317.912,42	2.593.264,97
Dette	1.769.933,68	1.900.346,25	1.863.617,29	2.106.365,44	2.155.628,13
Prélèvements (hors 060)	0,00	0,00	0,00	0,00	585.917,67
Total (exercice propre)*	9.062.366	9.513.129	10.487.217	10.277.813	11.764.650
Exercices antérieurs	493.036,32	485.001,24	300.341,83	225.708,69	393.921,85
Prélèvements	100.000,00	300.000,00	350.000,00	386.643,46	910.000,00
Total général*	9.655.402	10.298.130	11.137.559	10.890.165	13.068.572

* Montant arrondi à l'euro

Recettes ordinaires (Droits actés aux comptes)					
Exercices:	2019	2020	2021	2022	2023
Prestation	439.809,69	526.326,78	530.755,66	657.902,11	647.096,78
Transferts	8.910.687,70	9.226.144,99	9.159.509,29	10.087.684,33	12.290.305,08
Dette	138.716,25	152.320,70	120.191,02	145.917,81	153.024,09
Prélèvements	0,00	0,00	900.000,00	0,00	0,00
Total (exercice propre)*	9.489.214	9.904.792	10.710.456	10.891.504	13.090.426
Exercices antérieurs	673.976,75	947.230,88	886.758,55	659.594,67	917.558,72
Prélèvements	0,00	0,00	0,00	150.000,00	319.831,48
Total général*	10.163.190	10.852.023	11.597.215	11.701.099	14.327.816

* Montant arrondi à l'euro

Evolution des recettes et des dépenses ordinaires (exercice propre)



Synthèse des Comptes	Administration communale de ORP-JAUCHE	Code INS	25120
		Exercice:	2023
Modèle officiel généré par l'application eComptes © SPW Intérieur et Action Sociale		<i>Version:</i>	1

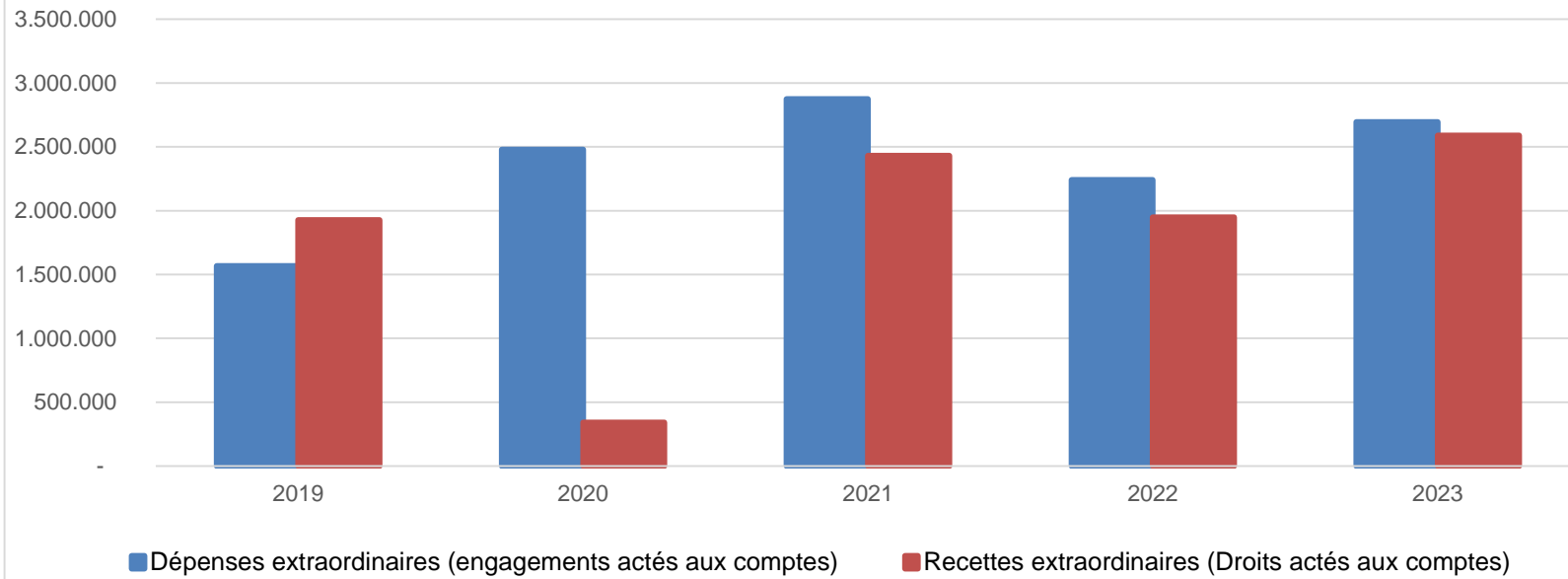
Ventilation économique des dépenses et des recettes extraordinaires					
	Compte	Compte	Compte	Compte	Compte
Dépenses extraordinaires (engagements actés aux comptes)					
Exercices:	2019	2020	2021	2022	2023
Transferts	97.333,67	58.206,39	156.160,00	123.553,39	9.935,92
Investissements	1.449.776,86	2.095.117,55	1.695.815,92	2.100.102,67	2.641.915,68
Dette	21.015,21	325.015,21	123.015,21	18.015,21	43.012,63
Prélèvements	0,00	0,00	0,00	0,00	0,00
	0,00	0,00	900.000,00	0,00	0,00
Total (exercice propre)*	1.568.126	2.478.339	2.874.991	2.241.671	2.694.864
Exercices antérieurs	3.153.749,12	1.372.232,44	2.850.830,76	2.187.136,59	2.525.481,70
Prélèvements	1.086.913,05	227.760,90	404.451,49	1.293.262,85	788.449,94
Total général*	5.808.788	4.078.332	6.130.273	5.722.071	6.008.796

* Montant arrondi à l'euro

Recettes extraordinaires (Droits actés aux comptes)					
Exercices:	2019	2020	2021	2022	2023
Transferts	775.606,45	12.037,57	42.305,54	1.108.175,65	721.359,96
Investissements	103.000,00	29.631,30	19.486,56	96.870,25	1,00
Dette	1.047.837,66	300.000,00	2.368.170,23	744.448,26	1.868.758,93
Prélèvements	0,00	0,00	0,00	0,00	0,00
Total (exercice propre)*	1.926.444	341.669	2.429.962	1.949.494	2.590.120
Exercices antérieurs	3.578.287,54	1.705.431,86	2.983.023,69	2.348.875,51	2.380.147,44
Prélèvements	365.134,32	836.758,84	631.467,79	599.838,26	632.843,28
Total général*	5.869.866	2.883.860	6.044.454	4.898.208	5.603.111

* Montant arrondi à l'euro

Evolution des recettes et des dépenses extraordinaires (exercice propre)



Ventilation fonctionnelle					
Evolution des dépenses ordinaires (exercice propre)					
Compte	Compte	Compte	Compte	Compte	
2019	2020	2021	2022	2023	
0 Recettes et dépenses générales	183.208,10	363.577,52	423.964,10	540.413,49	1.333.583,19
1 Administration générale	2.113.063,78	2.083.993,54	2.112.567,75	2.305.186,81	2.961.284,38
3 Sécurité	1.186.388,55	1.219.595,55	1.201.951,26	1.095.573,91	1.184.630,67
4 Voiries-communications	2.048.965,04	2.262.677,26	2.315.744,19	2.584.896,17	2.728.531,77
5 Industrie - commerce	42.828,60	133.148,96	31.940,60	36.545,18	30.855,60
6 Sylviculture- Agriculture	0,00	2.646,88	1.957,20	2.628,38	1.971,60
70>75 Enseignement	891.897,24	879.537,37	947.028,02	1.093.634,67	1.233.496,71
76>77 Culture et sports	403.252,73	423.359,56	495.645,06	466.373,90	468.464,23
78 Radio, télévision, presse	0,00	0,00	0,00	0,00	0,00
79 Culte	122.930,75	118.068,32	115.486,05	129.666,30	161.781,68
80>86 Action Sociale	1.265.998,44	1.290.812,02	2.250.910,21	1.467.292,13	1.640.210,58
87 Santé publique et hygiène	644.125,50	810.847,91	742.591,48	780.399,49	778.836,35
90>92 Logement	234.069,44	206.225,20	177.313,62	125.954,72	132.006,56
93 Aménagement du territoire	25.637,90	18.638,48	20.117,22	35.890,91	18.997,10

Ventilation fonctionnelle					
Evolution des recettes ordinaires (exercice propre)					
Compte	Compte	Compte	Compte	Compte	
2019	2020	2021	2022	2023	
0 Recettes et dépenses générales	7.913.596,99	8.544.882,24	8.310.060,77	9.832.499,34	12.641.023,98
1 Administration générale	299.208,04	316.158,58	332.525,57	192.691,16	76.333,66
3 Sécurité	137.913,99	34.850,00	34.850,00	0,00	1.800,00
4 Voiries-communications	324.773,89	367.029,26	350.811,82	15.974,02	21.141,50
5 Industrie - commerce	234.738,84	246.355,53	210.069,09	252.078,87	236.017,76
6 Sylviculture- Agriculture	260,77	247,96	251,73	264,54	438,66
70>75 Enseignement	455.938,05	511.151,71	531.111,29	591.142,32	627.966,15
76>77 Culture et sports	114.160,34	90.899,28	171.387,74	125.261,52	117.113,49
78 Radio, télévision, presse	0,00	0,00	0,00	0,00	0,00
79 Culte	0,00	825,25	0,00	577,17	2.416,07
80>86 Action Sociale	303.489,15	280.890,18	1.222.594,78	258.368,12	259.087,13
87 Santé publique et hygiène	80.168,13	155.079,25	91.393,71	94.720,11	59.135,67
90>92 Logement	195.484,91	207.107,63	213.260,88	221.566,05	212.876,26
93 Aménagement du territoire	0,00	0,00	0,00	20.097,50	15.481,90

Ventilation fonctionnelle					
Evolution des dépenses extraordinaires (exercice propre)					
Compte	Compte	Compte	Compte	Compte	
2019	2020	2021	2022	2023	
0 Recettes et dépenses générales	1.086.913,05	227.760,90	1.304.451,49	1.293.262,85	788.449,94
1 Administration générale	266.205,59	73.626,35	136.313,66	139.381,95	244.487,27
3 Sécurité	0,00	0,00	23.219,90	17.375,59	1.904,19
4 Voiries-communications	973.632,32	1.497.867,09	815.028,57	1.669.333,62	851.056,24
5 Industrie - commerce	0,00	0,00	32.712,23	0,00	4.852,74
6 Sylviculture- Agriculture	0,00	0,00	0,00	0,00	0,00
70>75 Enseignement	186.671,15	234.524,06	106.409,56	42.704,35	652.416,02
76>77 Culture et sports	23.848,23	57.858,94	152.831,68	111.022,07	84.374,20
78 Radio, télévision, presse	0,00	0,00	0,00	0,00	0,00
79 Culte	10.897,10	203.839,75	340.258,93	104.404,91	572.710,77
80>86 Action Sociale	0,00	378.407,83	266.887,08	32.093,69	145.478,98
87 Santé publique et hygiène	24.158,11	26.449,48	36.215,60	30.855,64	49.852,31
90>92 Logement	13.621,00	0,00	65.113,92	36.902,21	85.451,51
93 Aménagement du territoire	69.092,24	5.765,65	0,00	57.597,24	2.280,00

Ventilation fonctionnelle					
Evolution des recettes extraordinaires (exercice propre)					
Compte	Compte	Compte	Compte	Compte	
2019	2020	2021	2022	2023	
0 Recettes et dépenses générales	3.610.545,43	2.499.202,98	2.616.416,78	3.527.622,43	2.246.449,56
1 Administration générale	196.020,00	22.400,00	73.101,34	120.241,25	418.076,84
3 Sécurité	0,00	0,00	15.000,00	15.000,00	0,00
4 Voiries-communications	816.742,32	14.268,87	802.552,10	904.923,79	1.079.769,47
5 Industrie - commerce	0,00	0,00	0,00	0,00	0,00
6 Sylviculture- Agriculture	0,00	0,00	0,00	0,00	0,00
70>75 Enseignement	162.763,87	0,00	60.000,00	0,00	253.059,00
76>77 Culture et sports	0,00	5.000,00	38.000,00	0,00	22.191,73
78 Radio, télévision, presse	0,00	0,00	0,00	0,00	0,00
79 Culte	0,00	0,00	310.308,89	0,00	559.611,77
80>86 Action Sociale	0,00	300.000,00	196.000,00	8.000,00	137.294,81
87 Santé publique et hygiène	0,00	0,00	20.000,00	0,00	0,00
90>92 Logement	13.621,00	0,00	15.000,00	0,00	83.216,45
93 Aménagement du territoire	0,00	0,00	0,00	0,00	0,00

BILAN

ACTIF

ACTIFS IMMOBILISES

	Codes	2023	2022
	21/28	42.297.563,67	41.242.468,44
I. Immobilisations incorporelles	21	15.255,87	29.011,20
II. Immobilisations corporelles	22/26	37.795.308,03	36.419.986,77
<u>Patrimoine immobilier</u>			
A. Terres et terrains non bâtis	220	2.190.325,07	1.910.974,95
B. Constructions et leurs terrains	221	15.423.688,65	14.671.286,70
C. Voiries	223	16.922.744,41	16.091.768,64
D. Ouvrages d'art	224	0,00	0,00
E. Cours et plans d'eau	226	644.726,40	611.595,07
<u>Patrimoine mobilier</u>			
F. Mobilier, matériel, équipements et signalisation routière.....	230/3	1.220.455,18	858.507,96
G. Patrimoine artistique et mobilier divers	234	15.626,00	11.801,00
<u>Autres immobilisations corporelles</u>			
H. Immobilisations en cours d'exécution	24	1.377.742,32	2.264.052,45
I. Droits réels d'emphythéoses et superficies.....	261	0,00	0,00
J. Immobilisations en location-financement	262/3	0,00	0,00
III. Subsidés d'investissements accordés	25	259.029,82	330.115,64
A. Aux entreprises privées	251	0,00	0,00
B. Aux ménages, ASBL et autres organismes	252	56.442,97	88.662,17
C. A l'Autorité supérieure.....	254	0,00	0,00
D. Aux autres pouvoirs publics	256	202.586,85	241.453,47
IV. Promesses de subsidés à recevoir, prêts	27	1.496.219,89	1.757.413,47
A. Promesse de subsidés à recevoir.....	270/4	1.491.757,69	1.752.746,27
B. Prêts accordés	275	4.462,20	4.667,20
V. Immobilisations financières	28	2.731.750,06	2.705.941,36
A. Participations et titres à revenus fixes	282/5	2.731.750,06	2.705.941,36
B. Cautionnements versés à plus d'un an	288	0,00	0,00
ACTIFS CIRCULANTS	30/58	8.604.700,53	5.358.618,78
VI. Stocks	301	0,00	0,00
VII. Créances à un an au plus	40/42	3.013.247,78	860.391,86
A. Débiteurs	40	519.195,82	438.757,32
B. Autres créances.....	41/42	2.494.051,96	421.634,54
1. T.V.A. et taxes additionnelles	411/2	464.513,94	90.590,76
2. Subsidés, dons et legs et emprunts	413	1.934.972,13	240.671,55
3. Intérêts, dividendes et ristournes	415	10.686,24	6.610,43
4. Créances diverses	416/8	40,00	39,00
C. Récupérations des remboursements d'emprunts.....	4251	81.839,65	83.722,80
D. Récupération des prêts.....	425/8	2.000,00	0,00
VIII. Opérations pour compte de tiers	48/A	0	0
IX. Comptes financiers	55/58	5.591.452,75	4.498.226,92
A. Placements de trésorerie à un an au plus	553	2.001.708,05	0,19
B. Valeurs disponibles	55	3.589.744,70	4.498.226,73
C. Paiements en cours.....	56/8	0,00	0,00
X. Comptes de régularisation et d'attente	49/A	43.260,95	40.938,62
TOTAL DE L'ACTIF	21/58	50.945.525,15	46.642.025,84

B I L A N**P A S S I F**

FONDS PROPRES

	Codes	2023	2022
	10/16	29.446.231,90	26.732.846,59
I'. Capital	10	5.949.412,67	5.949.412,67
II'. Résultats capitalisés	12	9.436.053,08	8.314.611,42
III'. Résultats reportés	13	1.568.261,88	1.273.612,49
A'. Des exercices antérieurs.....	1301	-575.289,99	1.121.441,66
B'. De l'exercice précédent.....	1302	727.460,82	-575.289,99
C'. Du dernier exercice.....	1303	1.416.091,05	727.460,82
IV'. Réserves	14	2.663.825,87	1.918.050,69
A'. Fonds de réserve ordinaire.....	14104	630.000,00	319.831,48
B'. Fonds de réserve extraordinaire.....	14105	2.033.825,87	1.598.219,21
V'. Subsidés d'investissement, dons et legs reçus	15	9.242.760,73	9.277.159,32
A'. Des entreprises privées	151	42.792,47	55.146,76
B'. Des ménages, des A.S.B.L. et autres organismes	152	295.277,19	297.400,67
C'. De l'Autorité supérieure	154	8.589.705,49	8.555.002,83
D'. Des autres pouvoirs publics	156	314.985,58	369.609,06
VI'. Provisions pour risques et charges	16	585.917,67	0,00
DETTES	17/49	21.496.420,64	19.907.029,11
VII'. Dettes à plus d'un an	17	17.206.487,00	16.288.929,84
A'. Emprunts à charge de la commune	171/5	16.449.856,51	15.441.191,22
B'. Emprunts à charge de l'Autorité supérieure.....	1714	756.630,49	847.738,62
C'. Emprunts à charge de tiers.....	172	0,00	0,00
D'. Dettes de location-financement.....	174	0,00	0,00
E'. Emprunts publics	176	0,00	0,00
F'. Dettes diverses à plus d'un an.....	177	0,00	0,00
G'. Garanties reçues à plus d'un an.....	178	0,00	0,00
VIII'. Dettes à un an au plus	43/6	4.247.030,41	3.582.701,20
A'. Dettes financières.....	43	2.538.131,14	2.576.931,08
1'. Remboursements d'emprunts	435	2.399.574,84	2.432.790,47
2'. Charges financières des emprunts	436	138.556,30	144.140,61
3'. Dettes sur comptes-courants.....	433	0,00	0,00
B'. Dettes commerciales	44	1.092.780,80	269.738,00
C'. Dettes fiscales, salariales et sociales	45	174.627,27	231.228,65
D'. Dettes diverses	464/7	441.491,20	504.803,47
IX'. Opérations pour compte de tiers	48/P	42.903,23	35.398,07
X'. Comptes de régularisation et d'attente	49/P	2.872,61	2.150,14
TOTAL DU PASSIF	10/49	50.945.525,15	46.642.025,84

COMPTE DE RESULTATS

	Codes	2023	2022
I. Charges courantes			
A. Achats de matières	60	610.279,68	584.483,95
B. Services et biens d'exploitation	61	1.774.395,69	1.556.043,38
C. Frais de personnel	62	4.363.132,09	3.836.164,82
D. Subsidés d'exploitation accordés	63	2.591.415,66	2.360.605,00
E. Remboursements des emprunts	64	1.717.377,35	1.721.796,00
F. Charges financières	65	438.349,58	384.688,45
a. Charges financières des emprunts	651/6	437.339,56	382.136,43
b. Charges financières diverses	657	911,22	2.433,01
c. Frais de la gestion financière	658	98,80	119,01
II. Sous-total (charges courantes)	60/65	11.494.950,05	10.443.781,60
III. Boni courant (II' - II)		1.581.995,01	491.069,02
IV. Charges résultant de la variation normale des valeurs de bilan, redressements et provisions			
A. Dotations aux amortissements	660	2.285.061,58	2.242.679,41
B. Réductions annuelles de valeurs	661	0,00	0,00
C. Réductions et variations des stocks	662/4	0,00	0,00
D. Redressement des récupérations des remboursements d'emprunts	665	69.042,86	67.521,12
E. Provisions pour risques et charges	666	585.917,67	0,00
F. Dotations aux amortissements des subsidés d'investissement accordés	667	79.221,74	88.825,49
V. Sous-total (charges non décaissées)	66	3.019.243,85	2.399.026,02
VI. Total des charges d'exploitation (II + V)	60/66	14.514.193,90	12.842.807,62
VII. Boni d'exploitation (VI' - VI)		2.110.657,26	1.576.879,38
VIII. Charges exceptionnelles			
A. Du service ordinaire	671	14.940,28	10.099,06
B. Du service extraordinaire	672	4.315,56	0,00
C. Charges exceptionnelles non budgétées	673	0,00	57.597,24
Sous-total (charges exceptionnelles)	67	19.255,84	67.696,30
IX. Dotations aux réserves			
A. Du service ordinaire	685	910.000,00	386.643,46
B. Du service extraordinaire	686	788.449,94	1.293.262,85
Sous-total des dotations aux réserves	68	1.698.449,94	1.679.906,31
X. Total des charges exceptionnelles et des dotations aux réserves (VIII + IX)	67/68	1.717.705,78	1.747.602,61
XI. Boni exceptionnel (X' - X)		0,00	0,00
XII. Total des charges (VI + X)		16.231.899,68	14.590.410,23
XIII. Boni de l'exercice (XII' - XII)		1.416.091,05	727.460,82
XIV. Affectation des bonis (XIII)			
A. Boni d'exploitation à reporter au bilan	69201	2.110.657,26	1.576.879,38
B. Boni exceptionnel à reporter au bilan	69202	0,00	0,00
Sous-total (affectation des résultats)	69	2.110.657,26	1.576.879,38
XV. Contrôle de balance (XII + XIV = XV')		18.342.556,94	16.167.289,61

COMPTE DE RESULTATS

	Codes	2023	2022
I'. Produits courants			
A'. Produits de la fiscalité	70	8.111.498,03	6.200.994,13
B'. Produits d'exploitation	71	602.318,71	646.291,62
C'. Subsidés d'exploitation reçus et récupérations de charges de personnel	72/73	4.121.441,61	3.854.106,53
D'. Récupération des remboursements d'emprunts	74	69.042,86	67.521,12
E'. Produits financiers	75	172.643,85	165.937,22
a'. Récupération des charges financières des emprunts et des prêts accordés	751/5	21.824,76	20.130,41
b'. Produits financiers divers	754/7	150.819,09	145.806,81
II'. Sous-total (produits courants)	70/75	13.076.945,06	10.934.850,62
III'. Mali courant (II - II')		0,00	0,00
IV'. Produits résultant de la variation normale des valeurs de bilan, redressements, travaux internes			
A'. Plus-values annuelles	761	1.034.413,94	1.001.908,52
B'. Variations des stocks	764	0,00	0,00
C'. Redressement des cptes des remb. des emprunts	765	1.717.377,35	1.721.796,00
D'. Réductions des subsides d'investissement, des dons et legs obtenus	767	796.114,81	761.131,86
E'. Travaux internes passés à l'immobilisé	769	0,00	0,00
V'. Sous-total (produits non encaissés)	76	3.547.906,10	3.484.836,38
VI'. Total des produits d'exploitation (II' + V')	70/76	16.624.851,16	14.419.687,00
VII'. Mali d'exploitation (VI - VI')		0,00	0,00
VIII'. Produits exceptionnels			
A'. Du service ordinaire	771	70.464,81	52.511,83
B'. Du service extraordinaire	772	0,00	95.833,96
C'. Produits exceptionnels non budgétés	773	0,00	0,00
Sous-total (produits exceptionnels)	77	70.464,81	148.345,79
IX'. Prélèvements sur les réserves			
A'. Du service ordinaire	785	319.831,48	150.000,00
B'. Du service extraordinaire	786	632.843,28	599.838,26
Sous-total des prélèvements sur réserves	78	952.674,76	749.838,26
X'. Total des produits exceptionnels et des prélèvements sur réserves (VIII' + IX')	77/78	1.023.139,57	898.184,05
XI'. Mali exceptionnel (X - X')		694.566,21	849.418,56
XII'. Total des produits (VI' + X')		17.647.990,73	15.317.871,05
XIII'. Mali de l'exercice (XII - XII')		0,00	0,00
XIV'. Affectation des malis (XIII')			
A'. Mali d'exploitation à reporter au bilan	79201	0,00	0,00
B'. Mali exceptionnel à reporter au bilan	79202	694.566,21	849.418,56
Sous-total (affectation des résultats)	79	694.566,21	849.418,56
XV'. Contrôle de balance (XII' + XIV' = XV)		18.342.556,94	16.167.289,61

Commentaires

Glossaire

Termes

Définitions:

Exercice propre	L'exercice du document allant du 1er janvier au 31 décembre
Exercices antérieurs	Les opérations antérieures à l'exercice propre
Résultat global	Le boni ou le mali de l'exercice propre cumulé avec celui des exercices antérieurs
Dépenses de transfert	Dépenses effectuées à destination de tiers à la commune (d'autres institutions, organismes, ménages ..)
Recettes de transfert	Recettes en provenance de tiers (subsides, taxes, ...)
Recettes de prestation	Recettes découlant de services payants rendus par la commune, de locations, de droits d'entrée ...
Dépenses de prélèvements	Sommes prélevées sur les excédents budgétaires par la commune pour alimenter des fonds de réserves ordinaires ou extraordinaires (pour financer des dépenses d'investissement sur fonds propres) ou des provisions (pour faire face à des charges futures importantes)
Recettes de prélèvements	Utilisation des fonds de réserve et des provisions (constitués au moyen des dépenses de prélèvement)
Ordinaire	Les recettes et dépenses nécessaires au fonctionnement de la commune (taxes, subventions , salaires,électricité,fournitures,...)
Extraordinaire	Les dépenses et leurs moyens de financement afférentes aux investissements (travaux importants, rénovations, achat de matériel et de véhicules etc ...)