



SYNTHÈSE des COMPTES

Module informatisé de publication des comptes annuels



Commune de : **ORP-JAUCHE**

Adresse de l'administration:

Date d'arrêt du compte par le conseil:

Date d'approbation de la Tutelle:

Type document:

Exercice:

Directeur Général: Sabrina SANTUCCI

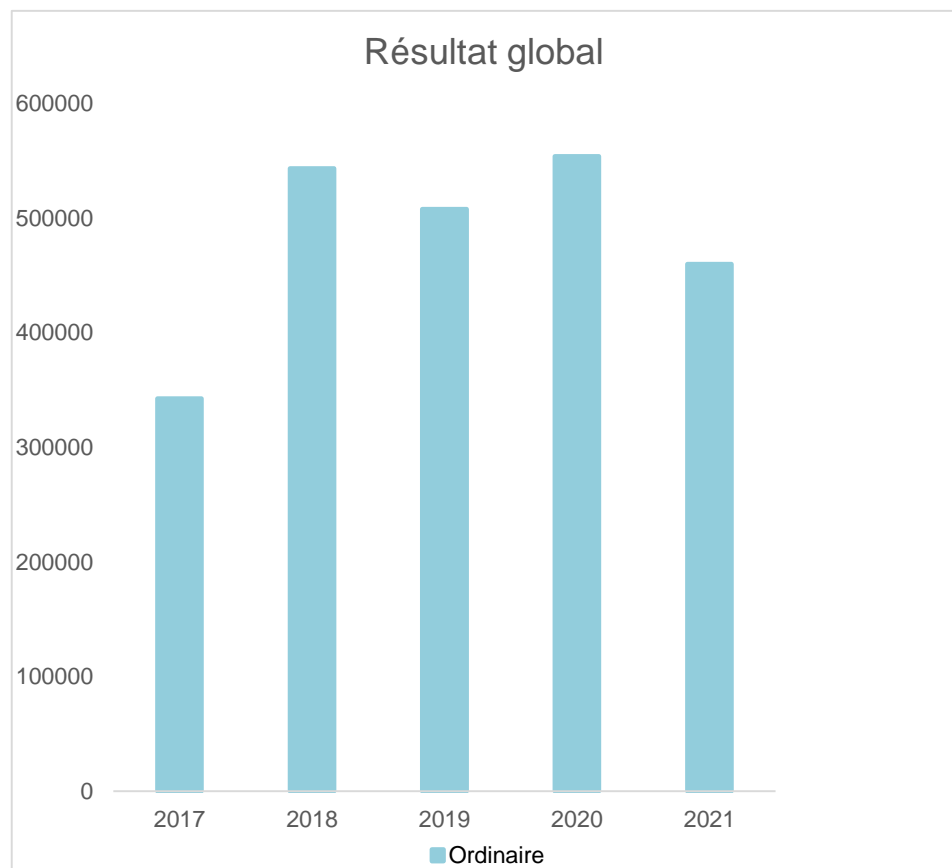
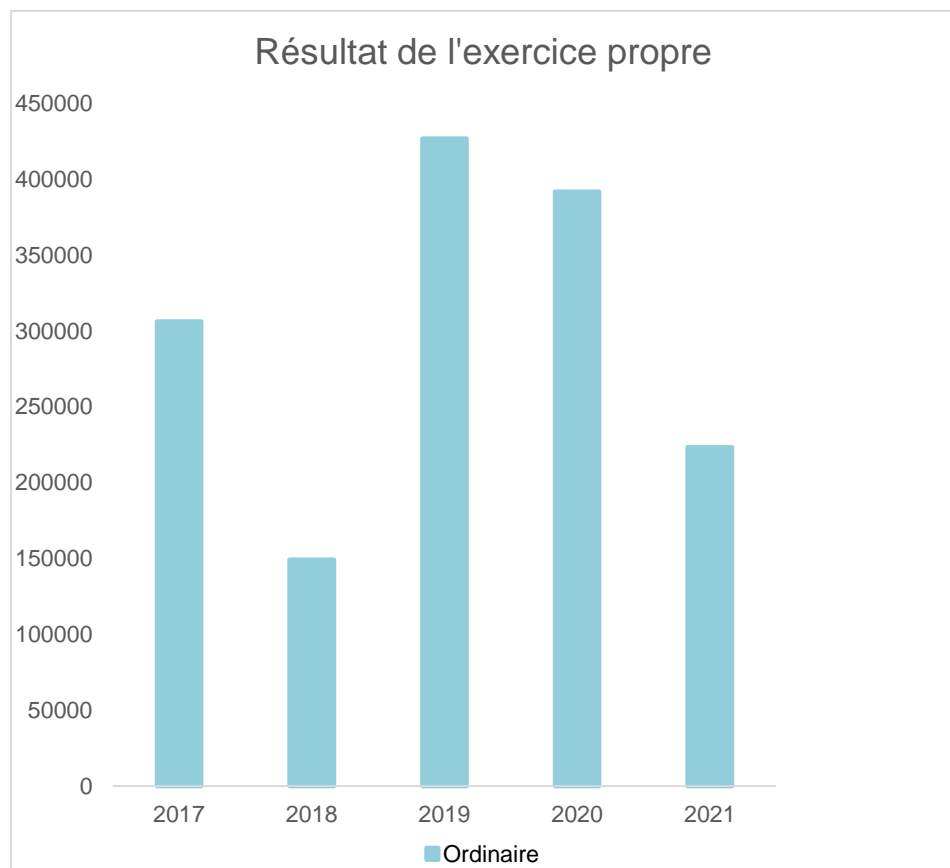
Tél: 019 63 02 90
Fax: 019 63 47 84
Email: sabrina.santucci@orp-jauche.be

Directeur Financier: Victor CLAES

Tél: 019 63 02 21
Fax: 019 63 47 84
Email: victor.claes@orp-jauche.be

Evolution du résultat budgétaire ordinaire					
	Compte	Compte	Compte	Compte	Compte
Exercices:	2017	2018	2019	2020	2021
Résultats Exercice Propre*	306.249	149.134	426.848	391.664	223.239
Résultat global* (avec exercices antérieurs et prélèvements)	342.576	543.278	507.788	553.894	459.656

* Montant arrondi à l'euro



Synthèse des Comptes	Administration communale de ORP-JAUCHE	Code INS	25120
		Exercice:	2021
		<i>Version:</i>	1

Modèle officiel généré par l'application eComptes © SPW Intérieur et Action Sociale

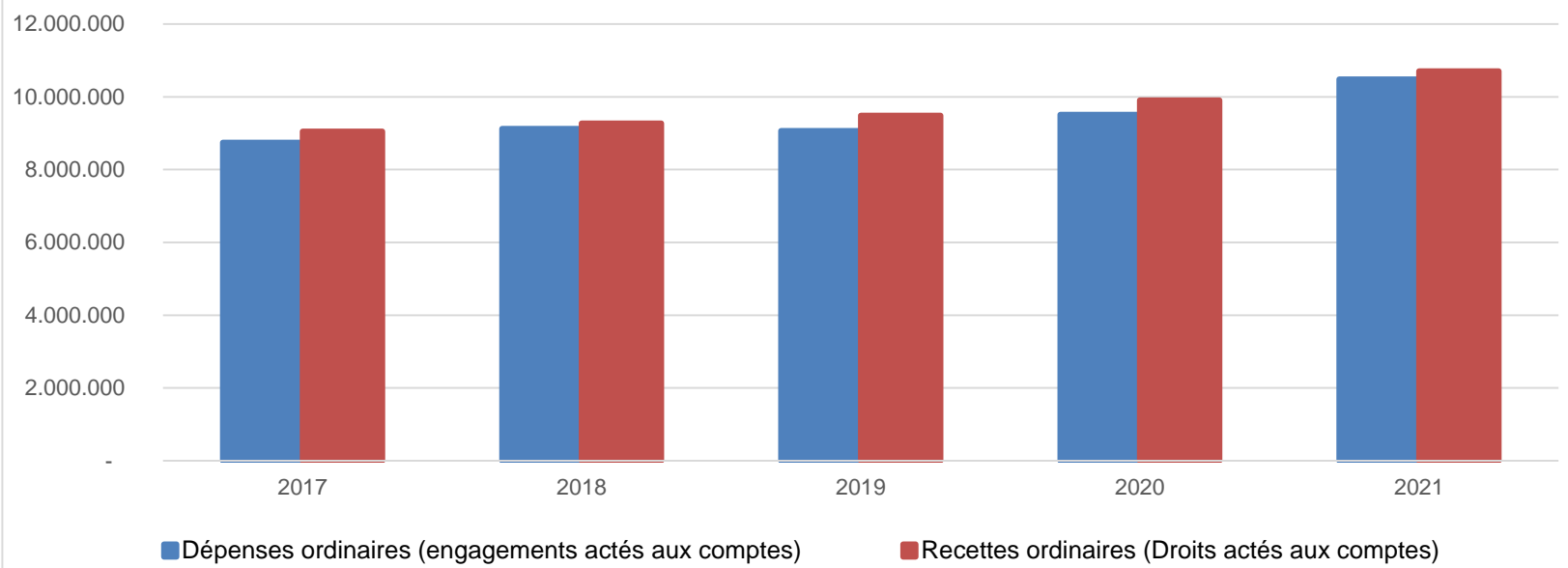
Ventilation économique des dépenses et des recettes ordinaires					
	Compte	Compte	Compte	Compte	Compte
Dépenses ordinaires (engagements actés aux comptes)					
Exercices:	2017	2018	2019	2020	2021
Personnel	3.023.689,30	3.184.427,15	3.193.720,24	3.312.218,89	3.389.810,46
Fonctionnement	2.072.573,64	2.014.833,58	1.770.493,47	1.800.732,48	1.843.390,68
Transferts	2.142.518,03	2.294.578,49	2.328.218,68	2.499.830,95	3.390.398,33
Dette	1.502.115,30	1.631.680,08	1.769.933,68	1.900.346,25	1.863.617,29
Prélèvements (hors 060)	0,00	0,00	0,00	0,00	0,00
Total (exercice propre)*	8.740.896	9.125.519	9.062.366	9.513.129	10.487.217
Exercices antérieurs	75.209,44	61.442,76	493.036,32	485.001,24	300.341,83
Prélèvements	0,00	0,00	100.000,00	300.000,00	350.000,00
Total général*	8.816.106	9.186.962	9.655.402	10.298.130	11.137.559

* Montant arrondi à l'euro

Recettes ordinaires (Droits actés aux comptes)					
Exercices:	2017	2018	2019	2020	2021
Prestation	350.016,78	500.492,86	439.809,69	526.326,78	530.755,66
Transferts	8.494.760,26	8.564.310,89	8.910.687,70	9.226.144,99	9.159.509,29
Dette	202.368,42	209.849,53	138.716,25	152.320,70	120.191,02
Prélèvements	0,00	0,00	0,00	0,00	900.000,00
Total (exercice propre)*	9.047.145	9.274.653	9.489.214	9.904.792	10.710.456
Exercices antérieurs	111.535,90	455.586,35	673.976,75	947.230,88	886.758,55
Prélèvements	0,00	0,00	0,00	0,00	0,00
Total général*	9.158.681	9.730.240	10.163.190	10.852.023	11.597.215

* Montant arrondi à l'euro

Evolution des recettes et des dépenses ordinaires (exercice propre)



Synthèse des Comptes	Administration communale de ORP-JAUCHE	Code INS	25120
		Exercice:	2021
Modèle officiel généré par l'application eComptes © SPW Intérieur et Action Sociale		<i>Version:</i>	1

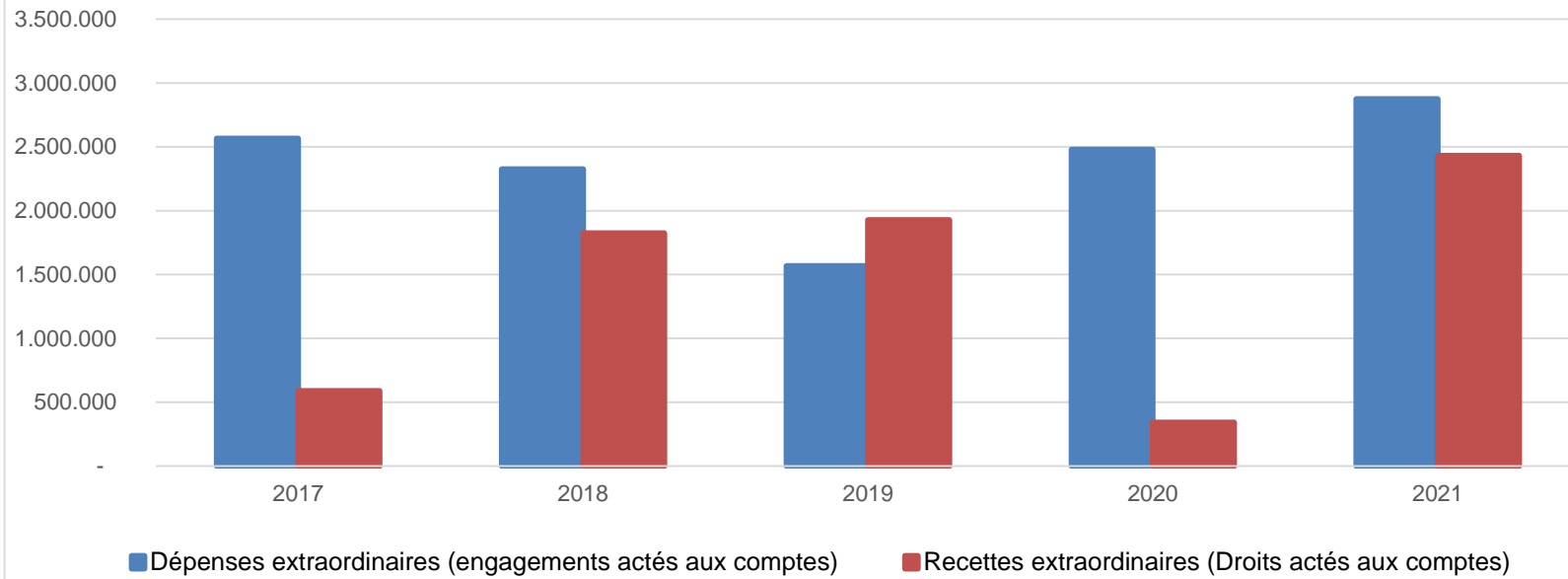
Ventilation économique des dépenses et des recettes extraordinaires					
	Compte	Compte	Compte	Compte	Compte
Dépenses extraordinaires (engagements actés aux comptes)					
Exercices:	2017	2018	2019	2020	2021
Transferts	23.680,13	18.861,25	97.333,67	58.206,39	156.160,00
Investissements	2.541.218,07	2.287.159,38	1.449.776,86	2.095.117,55	1.695.815,92
Dette	0,00	18.015,21	21.015,21	325.015,21	123.015,21
Prélèvements	0,00	0,00	0,00	0,00	0,00
	0,00	0,00	0,00	0,00	900.000,00
Total (exercice propre)*	2.564.898	2.324.036	1.568.126	2.478.339	2.874.991
Exercices antérieurs	3.785.765,31	3.014.381,70	3.153.749,12	1.372.232,44	2.850.830,76
Prélèvements	722.337,32	417.458,64	1.086.913,05	227.760,90	404.451,49
Total général*	7.073.001	5.755.876	5.808.788	4.078.332	6.130.273

* Montant arrondi à l'euro

Recettes extraordinaires (Droits actés aux comptes)					
Exercices:	2017	2018	2019	2020	2021
Transferts	328.742,00	29.756,86	775.606,45	12.037,57	42.305,54
Investissements	259.194,04	11.601,06	103.000,00	29.631,30	19.486,56
Dette	0,00	1.783.557,10	1.047.837,66	300.000,00	2.368.170,23
Prélèvements	0,00	0,00	0,00	0,00	0,00
Total (exercice propre)*	587.936	1.824.915	1.926.444	341.669	2.429.962
Exercices antérieurs	3.050.759,33	3.123.137,27	3.578.287,54	1.705.431,86	2.983.023,69
Prélèvements	1.068.478,68	627.405,09	365.134,32	836.758,84	631.467,79
Total général*	4.707.174	5.575.457	5.869.866	2.883.860	6.044.454

* Montant arrondi à l'euro

Evolution des recettes et des dépenses extraordinaires (exercice propre)



Ventilation fonctionnelle					
Evolution des dépenses ordinaires (exercice propre)					
Compte	Compte	Compte	Compte	Compte	
2017	2018	2019	2020	2021	
0 Recettes et dépenses générales	175.036,32	143.090,06	183.208,10	363.577,52	423.964,10
1 Administration générale	2.062.885,48	2.146.402,47	2.113.063,78	2.083.993,54	2.112.567,75
3 Sécurité	1.104.679,78	1.122.198,29	1.186.388,55	1.219.595,55	1.201.951,26
4 Voiries-communications	1.916.022,97	2.047.698,20	2.048.965,04	2.262.677,26	2.315.744,19
5 Industrie - commerce	40.759,23	41.638,13	42.828,60	133.148,96	31.940,60
6 Sylviculture- Agriculture	2.200,00	0,00	0,00	2.646,88	1.957,20
70>75 Enseignement	862.526,34	901.648,74	891.897,24	879.537,37	947.028,02
76>77 Culture et sports	425.731,67	435.373,56	403.252,73	423.359,56	495.645,06
78 Radio, télévision, presse	0,00	0,00	0,00	0,00	0,00
79 Culte	106.821,38	124.919,11	122.930,75	118.068,32	115.486,05
80>86 Action Sociale	1.195.282,55	1.278.324,86	1.265.998,44	1.290.812,02	2.250.910,21
87 Santé publique et hygiène	621.659,88	639.368,32	644.125,50	810.847,91	742.591,48
90>92 Logement	229.413,01	218.834,82	234.069,44	206.225,20	177.313,62
93 Aménagement du territoire	26.181,02	26.022,74	25.637,90	18.638,48	20.117,22

Ventilation fonctionnelle					
Evolution des recettes ordinaires (exercice propre)					
Compte	Compte	Compte	Compte	Compte	
2017	2018	2019	2020	2021	
0 Recettes et dépenses générales	6.958.980,84	7.303.081,90	7.913.596,99	8.544.882,24	8.310.060,77
1 Administration générale	361.643,76	358.773,50	299.208,04	316.158,58	332.525,57
3 Sécurité	166.705,81	163.159,34	137.913,99	34.850,00	34.850,00
4 Voiries-communications	280.161,38	315.870,81	324.773,89	367.029,26	350.811,82
5 Industrie - commerce	202.775,92	308.739,86	234.738,84	246.355,53	210.069,09
6 Sylviculture- Agriculture	536,18	273,58	260,77	247,96	251,73
70>75 Enseignement	433.455,48	426.390,69	455.938,05	511.151,71	531.111,29
76>77 Culture et sports	84.239,69	97.618,45	114.160,34	90.899,28	171.387,74
78 Radio, télévision, presse	0,00	0,00	0,00	0,00	0,00
79 Culte	0,00	881,59	0,00	825,25	0,00
80>86 Action Sociale	290.746,62	349.896,35	303.489,15	280.890,18	1.222.594,78
87 Santé publique et hygiène	63.887,89	98.793,60	80.168,13	155.079,25	91.393,71
90>92 Logement	199.361,89	212.100,54	195.484,91	207.107,63	213.260,88
93 Aménagement du territoire	4.650,00	4.650,00	0,00	0,00	0,00

Ventilation fonctionnelle					
Evolution des dépenses extraordinaires (exercice propre)					
Compte	Compte	Compte	Compte	Compte	
2017	2018	2019	2020	2021	
0 Recettes et dépenses générales	722.337,32	417.458,64	1.086.913,05	227.760,90	1.304.451,49
1 Administration générale	70.719,22	90.830,77	266.205,59	73.626,35	136.313,66
3 Sécurité	0,00	0,00	0,00	0,00	23.219,90
4 Voiries-communications	1.489.063,60	1.825.356,47	973.632,32	1.497.867,09	815.028,57
5 Industrie - commerce	0,00	0,00	0,00	0,00	32.712,23
6 Sylviculture- Agriculture	0,00	0,00	0,00	0,00	0,00
70>75 Enseignement	94.464,08	197.935,72	186.671,15	234.524,06	106.409,56
76>77 Culture et sports	815.943,62	161.553,88	23.848,23	57.858,94	152.831,68
78 Radio, télévision, presse	0,00	0,00	0,00	0,00	0,00
79 Culte	23.113,66	9.164,54	10.897,10	203.839,75	340.258,93
80>86 Action Sociale	32.381,41	11.590,00	0,00	378.407,83	266.887,08
87 Santé publique et hygiène	0,00	27.604,46	24.158,11	26.449,48	36.215,60
90>92 Logement	39.212,61	0,00	13.621,00	0,00	65.113,92
93 Aménagement du territoire	0,00	0,00	69.092,24	5.765,65	0,00

Ventilation fonctionnelle					
Evolution des recettes extraordinaires (exercice propre)					
Compte	Compte	Compte	Compte	Compte	
2017	2018	2019	2020	2021	
0 Recettes et dépenses générales	3.331.895,53	814.929,51	3.610.545,43	2.499.202,98	2.616.416,78
1 Administration générale	2.720,00	164.755,08	196.020,00	22.400,00	73.101,34
3 Sécurité	0,00	0,00	0,00	0,00	15.000,00
4 Voiries-communications	23.017,43	1.201.087,87	816.742,32	14.268,87	802.552,10
5 Industrie - commerce	0,00	0,00	0,00	0,00	0,00
6 Sylviculture- Agriculture	0,00	0,00	0,00	0,00	0,00
70>75 Enseignement	0,00	230.638,98	162.763,87	0,00	60.000,00
76>77 Culture et sports	0,00	218.843,84	0,00	5.000,00	38.000,00
78 Radio, télévision, presse	0,00	0,00	0,00	0,00	0,00
79 Culte	247.956,61	0,00	0,00	0,00	310.308,89
80>86 Action Sociale	0,00	0,00	0,00	300.000,00	196.000,00
87 Santé publique et hygiène	0,00	9.589,25	0,00	0,00	20.000,00
90>92 Logement	0,00	0,00	13.621,00	0,00	15.000,00
93 Aménagement du territoire	0,00	0,00	0,00	0,00	0,00

BILAN**ACTIF**

ACTIFS IMMOBILISES

I. Immobilisations incorporelles**II. Immobilisations corporelles**Patrimoine immobilier

A. Terres et terrains non bâtis	220	1.891.348,42	1.819.984,26
B. Constructions et leurs terrains	221	14.265.760,75	13.601.102,97
C. Voiries	223	16.721.139,17	16.525.104,51
D. Ouvrages d'art	224	0,00	0,00
E. Cours et plans d'eau	226	605.541,73	569.402,99

Patrimoine mobilier

F. Mobilier, matériel, équipements et signalisation routière.....	230/3	811.463,71	884.837,51
G. Patrimoine artistique et mobilier divers	234	11.801,00	11.801,00

Autres immobilisations corporelles

H. Immobilisations en cours d'exécution	24	1.538.600,71	1.760.208,33
I. Droits réels d'emphythéoses et superficies.....	261	0,00	0,00
J. Immobilisations en location-financement	262/3	0,00	0,00

III. Subsidés d'investissements accordés

A. Aux entreprises privées	251	0,00	0,00
B. Aux ménages, ASBL et autres organismes	252	114.708,28	141.051,32
C. A l'Autorité supérieure.....	254	0,00	0,00
D. Aux autres pouvoirs publics	256	212.043,46	141.986,01

IV. Promesses de subsidés à recevoir, prêts

A. Promesse de subsidés à recevoir.....	270/4	1.219.203,11	1.692.193,36
B. Prêts accordés	275	4.778,20	6.447,80

V. Immobilisations financières

A. Participations et titres à revenus fixes	282/5	2.687.926,15	2.669.910,94
B. Cautionnements versés à plus d'un an	288	0,00	0,00

ACTIFS CIRCULANTS

VI. Stocks

	301	0,00	0,00
--	-----	-------------	------

VII. Créances à un an au plus

A. Débiteurs	40	499.926,14	487.609,46
B. Autres créances.....	41/42	1.901.966,38	988.531,80
1. T.V.A. et taxes additionnelles	411/2	243.158,26	385.467,83
2. Subsidés, dons et legs et emprunts	413	1.570.575,62	212.434,87
3. Intérêts, dividendes et ristournes	415	4.910,09	5.209,96
4. Créances diverses	416/8	0,00	0,00
C. Récupérations des remboursements d'emprunts.....	4251	83.322,41	82.936,94
D. Récupération des prêts.....	425/8	0,00	302.482,20

VIII. Opérations pour compte de tiers

	48/A	0	0
--	------	---	---

IX. Comptes financiers

A. Placements de trésorerie à un an au plus	553	0,19	0,19
B. Valeurs disponibles	55	2.948.790,46	3.217.098,10
C. Paiements en cours.....	56/8	0,00	0,00

X. Comptes de régularisation et d'attente

	49/A	38.599,63	39.286,28
--	------	------------------	------------------

TOTAL DE L'ACTIF

	21/58	45.522.649,35	44.616.870,69
--	-------	----------------------	----------------------

BILAN**PASSIF**

FONDS PROPRES

	Codes	2021	2020
	10/16	24.509.692,48	25.584.763,04
I'. Capital	10	5.949.412,67	5.949.412,67
II'. Résultats capitalisés	12	8.371.101,39	7.732.673,19
III'. Résultats reportés	13	489.661,70	1.703.379,89
A'. Des exercices antérieurs.....	1301	-56.489,97	638.428,20
B'. De l'exercice précédent.....	1302	1.121.441,66	-56.489,97
C'. Du dernier exercice.....	1303	-575.289,99	1.121.441,66
IV'. Réserves	14	987.982,64	864.998,94
A'. Fonds de réserve ordinaire.....	14104	469.831,48	219.831,48
B'. Fonds de réserve extraordinaire.....	14105	518.151,16	645.167,46
V'. Subsidés d'investissement, dons et legs reçus	15	8.711.534,08	9.334.298,35
A'. Des entreprises privées	151	67.501,05	81.255,35
B'. Des ménages, des A.S.B.L. et autres organismes	152	324.472,59	351.544,49
C'. De l'Autorité supérieure	154	8.009.014,31	8.625.676,55
D'. Des autres pouvoirs publics	156	310.546,13	275.821,96
VI'. Provisions pour risques et charges	16	0,00	0,00
DETTES	17/49	21.010.444,41	19.030.449,89
VII'. Dettes à plus d'un an	17	17.283.088,22	14.859.001,24
A'. Emprunts à charge de la commune	171/5	16.367.592,14	13.876.095,04
B'. Emprunts à charge de l'Autorité supérieure.....	1714	915.496,08	982.906,20
C'. Emprunts à charge de tiers.....	172	0,00	0,00
D'. Dettes de location-financement.....	174	0,00	0,00
E'. Emprunts publics	176	0,00	0,00
F'. Dettes diverses à plus d'un an.....	177	0,00	0,00
G'. Garanties reçues à plus d'un an.....	178	0,00	0,00
VIII'. Dettes à un an au plus	43/6	3.688.342,06	3.961.774,95
A'. Dettes financières.....	43	2.408.919,57	3.277.755,91
1'. Remboursements d'emprunts	435	2.287.586,62	2.132.375,34
2'. Charges financières des emprunts	436	119.386,88	143.642,36
3'. Dettes sur comptes-courants.....	433	1.946,07	1.001.738,21
B'. Dettes commerciales	44	465.096,81	355.484,37
C'. Dettes fiscales, salariales et sociales	45	51.623,55	53.311,56
D'. Dettes diverses	464/7	762.702,13	275.223,11
IX'. Opérations pour compte de tiers	48/P	39.014,13	209.673,70
X'. Comptes de régularisation et d'attente	49/P	2.512,46	1.657,76
TOTAL DU PASSIF	10/49	45.522.649,35	44.616.870,69

COMPTE DE RESULTATS

	Codes	2021	2020
I. Charges courantes			
A. Achats de matières	60	526.195,47	529.073,22
B. Services et biens d'exploitation	61	1.338.810,38	1.250.406,48
C. Frais de personnel	62	3.511.851,04	3.610.469,91
D. Subsidés d'exploitation accordés	63	3.432.265,48	2.492.468,75
E. Remboursements des emprunts	64	1.507.142,97	1.496.271,88
F. Charges financières	65	356.567,52	404.175,45
a. Charges financières des emprunts	651/6	342.633,28	398.585,26
b. Charges financières diverses	657	13.841,04	5.489,11
c. Frais de la gestion financière	658	93,20	101,08
II. Sous-total (charges courantes)	60/65	10.672.832,86	9.782.865,69
III. Boni courant (II' - II)		0,00	127.638,87
IV. Charges résultant de la variation normale des valeurs de bilan, redressements et provisions			
A. Dotations aux amortissements	660	2.250.970,80	2.012.841,45
B. Réductions annuelles de valeurs	661	0,00	0,00
C. Réductions et variations des stocks	662/4	0,00	0,00
D. Redressement des récupérations des remboursements d'emprunts	665	69.708,26	71.889,62
E. Provisions pour risques et charges	666	0,00	0,00
F. Dotations aux amortissements des subsidés d'investissement accordés	667	78.521,97	77.630,57
V. Sous-total (charges non décaissées)	66	2.399.201,03	2.162.361,64
VI. Total des charges d'exploitation (II + V)	60/66	13.072.033,89	11.945.227,33
VII. Boni d'exploitation (VI' - VI)		0,00	703.274,28
VIII. Charges exceptionnelles			
A. Du service ordinaire	671	10.645,19	11.296,25
B. Du service extraordinaire	672	0,00	0,00
C. Charges exceptionnelles non budgétées	673	5.600,00	0,00
Sous-total (charges exceptionnelles)	67	16.245,19	11.296,25
IX. Dotations aux réserves			
A. Du service ordinaire	685	350.000,00	300.000,00
B. Du service extraordinaire	686	404.451,49	227.760,90
Sous-total des dotations aux réserves	68	754.451,49	527.760,90
X. Total des charges exceptionnelles et des dotations aux réserves (VIII + IX)	67/68	770.696,68	539.057,15
XI. Boni exceptionnel (X' - X)		0,00	418.167,38
XII. Total des charges (VI + X)		13.842.730,57	12.484.284,48
XIII. Boni de l'exercice (XII' - XII)		0,00	1.121.441,66
XIV. Affectation des bonis (XIII)			
A. Boni d'exploitation à reporter au bilan	69201	0,00	703.274,28
B. Boni exceptionnel à reporter au bilan	69202	0,00	418.167,38
Sous-total (affectation des résultats)	69	0,00	1.121.441,66
XV. Contrôle de balance (XII + XIV = XV')		13.842.730,57	13.605.726,14

COMPTE DE RESULTATS		Codes	2021	2020
I'. Produits courants				
A'. Produits de la fiscalité	70	5.783.815,72	6.074.965,07	
B'. Produits d'exploitation	71	498.598,27	475.428,55	
C'. Subsidés d'exploitation reçus et récupérations de charges de personnel	72/73	3.379.163,84	3.118.565,11	
D'. Récupération des remboursements d'emprunts	74	69.708,26	71.889,62	
E'. Produits financiers	75	135.201,00	169.656,21	
a'. Récupération des charges financières des emprunts et des prêts accordés	751/5	17.642,58	19.496,31	
b'. Produits financiers divers	754/7	117.558,42	150.159,90	
II'. Sous-total (produits courants)	70/75	9.866.487,09	9.910.504,56	
III'. Mali courant (II - II')		806.345,77	0,00	
IV'. Produits résultant de la variation normale des valeurs de bilan, redressements, travaux internes				
A'. Plus-values annuelles	761	471.164,12	550.725,75	
B'. Variations des stocks	764	0,00	0,00	
C'. Redressement des cptes des remb. des emprunts	765	1.507.142,97	1.496.271,88	
D'. Réductions des subsides d'investissement, des dons et legs obtenus	767	699.153,11	690.999,42	
E'. Travaux internes passés à l'immobilisé	769	0,00	0,00	
V'. Sous-total (produits non encaissés)	76	2.677.460,20	2.737.997,05	
VI'. Total des produits d'exploitation (II' + V')	70/76	12.543.947,29	12.648.501,61	
VII'. Mali d'exploitation (VI - VI')		528.086,60	0,00	
VIII'. Produits exceptionnels				
A'. Du service ordinaire	771	72.866,02	90.834,39	
B'. Du service extraordinaire	772	19.159,48	29.631,30	
C'. Produits exceptionnels non budgétés	773	0,00	0,00	
Sous-total (produits exceptionnels)	77	92.025,50	120.465,69	
IX'. Prélèvements sur les réserves				
A'. Du service ordinaire	785	0,00	0,00	
B'. Du service extraordinaire	786	631.467,79	836.758,84	
Sous-total des prélèvements sur réserves	78	631.467,79	836.758,84	
X'. Total des produits exceptionnels et des prélèvements sur réserves (VIII' + IX')	77/78	723.493,29	957.224,53	
XI'. Mali exceptionnel (X - X')		47.203,39	0,00	
XII'. Total des produits (VI' + X')		13.267.440,58	13.605.726,14	
XIII'. Mali de l'exercice (XII - XII')		575.289,99	0,00	
XIV'. Affectation des malis (XIII')				
A'. Mali d'exploitation à reporter au bilan	79201	528.086,60	0,00	
B'. Mali exceptionnel à reporter au bilan	79202	47.203,39	0,00	
Sous-total (affectation des résultats)	79	575.289,99	0,00	
XV'. Contrôle de balance (XII' + XIV' = XV)		13.842.730,57	13.605.726,14	

Commentaires

Glossaire

Termes

Définitions:

Exercice propre	L'exercice du document allant du 1er janvier au 31 décembre
Exercices antérieurs	Les opérations antérieures à l'exercice propre
Résultat global	Le boni ou le mali de l'exercice propre cumulé avec celui des exercices antérieurs
Dépenses de transfert	Dépenses effectuées à destination de tiers à la commune (d'autres institutions, organismes, ménages ..)
Recettes de transfert	Recettes en provenance de tiers (subsides, taxes, ...)
Recettes de prestation	Recettes découlant de services payants rendus par la commune, de locations, de droits d'entrée ...
Dépenses de prélèvements	Sommes prélevées sur les excédents budgétaires par la commune pour alimenter des fonds de réserves ordinaires ou extraordinaires (pour financer des dépenses d'investissement sur fonds propres) ou des provisions (pour faire face à des charges futures importantes)
Recettes de prélèvements	Utilisation des fonds de réserve et des provisions (constitués au moyen des dépenses de prélèvement)
Ordinaire	Les recettes et dépenses nécessaires au fonctionnement de la commune (taxes, subventions , salaires,électricité,fournitures,...)
Extraordinaire	Les dépenses et leurs moyens de financement afférentes aux investissements (travaux importants, rénovations, achat de matériel et de véhicules etc ...)